

투 자 보 고 서

2023.01.01 부터 2023.12.31 까지

(제 8 기)

국토교통부장관, 금융위원회 귀중

부동산투자회사법 제37조, 동법 시행령 제40조 및 부동산투자회사등에 관한 감독규정 제7조의 규정에 의하여 투자보고서를 작성하여 제출합니다.

2024.03.29

회 사 명 :	(주)서울리츠임대주택제2호위탁관리부동산투자회사		
대 표 이 사 :	서울투자운용 주식회사		
본점소재지 :	서울 강남구 개포로 619, 6층(개포동, 서울강남우체국)		
	(전화번호)	02-6958-2300	
	(홈페이지)	http://seoulreits.co.kr	
작성책임자 :	(회사)	서울투자운용주식회사	(직책) 팀장
	(전화번호)	02-6958-2388	성명 정은호 (인)
공시책임자 :	(회사)	서울투자운용주식회사	(직책) 팀장
	(전화번호)	02-6958-2388	성명 정은호 (인)

제 1부 부동산투자회사의 현황

I. 회사의 현황

1. 회사의 개요

1) 회사명	(주)서울리츠임대주택제2호위탁관리부동산투자회사
2) 설립일	2016.10.14
3) 소재지	서울 강남구 개포로 619, 6층(개포동, 서울강남우체국)
4) 자산 및 자본금, 부채	(기준일자) 2023.12.31 (단위: 원)
자산총계	743,086,788,073
부채총계	683,628,573,725
자본총계	59,458,214,348
자본금	19,909,390,000
5) 자산관리회사	서울투자운용
6) 사무수탁회사	신한펀드파트너스
7) 자산보관회사	하나은행
8) 비고	(1) 정관에서 정한 회사의 존속기간 및 해산사유 존속기간 : 영속형 해산사유 ① 존립기간을 정한 경우 그 존립기간의 만료 ② 주주총회의 해산결의 ③ 합병 ④ 파산 ⑤ 법원의 해산명령 또는 해산판결 ⑥ 국토교통부장관의 영업인가 또는 등록의 취소 ⑦ 부투법 제3조부터 제7조까지의 규정을 위반하여 영업인가 또는 등록이 거부된 경우 ⑧ 설립 후 1년 6개월 이내에 영업인가를 받지 못하거나 등록을 하지 못한 경우 (2) 신용평가결과 해당사항 없음

2. 회사의 연혁

1) 설립경과 및 설립이후의 변동사항(상호의 변경, 영업양수 또는 영업양도, 주요 자산취득일 등을 기재)


2016.10.14 : 발기인총회 개최
2016.10.14 : 회사설립(자본금 : 3억원)
2016.12.22 : 국토교통부 등록인가
2016.12.26 : 유상증자(자본금 : 41억원)
2017.04.06 : 유상증자(자본금 : 53억원)
2017.11.22 : 현물출자(자본금 : 196억원)
2021.06.09 : 현물출자(자본금 : 199억원)

2) 이사 및 감사에 관한 사항

직명	성명	생년월일 또는 법인등록번호	주요경력 및 연혁	비고
법인이사	서울투자 운용 주 식회사	110111- 6106234	법인 설립등기(2016.06)	해당사항없 음
감독이사	김기천	77.01.12	법무법인이산(2007~)	해당사항없 음
감독이사	김성배	78.06.09	진일회계법인(2014~2019)	해당사항없 음

※ 비고란에는 법 제14조의 결격요건 해당여부를 기재

※ 주요경력은 주요근무지, 근무기간 및 직위등을 구체적으로 기재



3. 주식 및 자본에 관한 사항

1) 주식에 관한 사항

(1) 발행한 주식의 내용

[2023.12.31 현재]
(단위 : 원, 주)

구분	종류	발행주식수	주당 발행가액	주당 액면가액	비고
기명식	보통주	60,000	5,000	5,000	
기명식	종류주	1,000,000	15,300	5,000	
기명식	보통주	2,865,237	22,818	5,000	
기명식	보통주	56,641	110,060	5,000	

* 종류는 보통주, 종류주 등

(2) 자기주식 취득현황

(단위 : 원, 주)

취득일자	종류	주식수량	취득가액	비고
자료가 없습니다.				

(3) 현물출자 현황

2017.11.22 : 보통주 2,865,237주 현물출자(신정5구역)
2021.06.09 : 보통주 56,641주 현물출자(창동, 상도동)

(4) 비고(주식매수선택권 여부, 의결권이 있는 주식수, 의결권이 제한된 주식수, 종류주발행 조건 등을 기재)

2) 자본금 변동상황

(단위 : 원, 주)

일자	원인	증가(감소)한 주식의 내용				증(감)자한 자본금	증(감)자 후 자본금	증(감)자 비율
		종류	수량	주당 발행가액	주당 액면가액			
2016.10. 14	설립자본	보통주	60,000	5,000	5,000	300,000,000	300,000,000	0.00%
2016.12. 26	유상증자	종류주	760,000	15,300	5,000	3,800,000,000	4,100,000,000	1266.70%
2017.04. 06	유상증자	종류주	240,000	15,300	5,000	1,200,000,000	5,300,000,000	29.30%
2017.11. 22	현물출자	보통주	2,865,237	22,818	5,000	14,326,185,000	19,626,185,000	270.30%
2021.06. 09	현물출자	보통주	56,641	110,060	5,000	283,205,000	19,909,390,000	1.44%

3) 자본금 변동예정 등

4. 주주현황


1) 최대주주 및 그 특별관계자의 주식소유현황

【 2023.12.31 현재】

성명	관계	내/ 외국인	국적	기관/ 개인	청약예외 주주	주식의 종류	소유주식수(지분율)				변동원인
							기초	증가	감소	기말	
서울특 별시	최대 주주	내국인	대한 민국	기관	제1호	보통주	2,921,878			2,921,878	
							(73.38%)			(73.38%)	

※ 특별관계자는 자본시장법 시행령 제141조제1항의 특수관계인 및 공동보유자를 말함


※ 청약예외주주란에는 시행령 제12조의3(일반청약에 대한 예외) 각 호 중 해당되는 호를 기재



2) 주요주주(10%이상 주주)의 주식소유현황

【 2023.12.31 현재】

순위	성명	내/ 외국인	국적	기관/ 개인	청약예외 주주	주식의 종류	소유주식수	지분율	비고
1	서울주택도 시공사	내국인	대한국	기관	해당사항 없음	종류주	1,000,000	25.11%	
2	서울주택도 시공사	내국인	대한국	기관	해당사항 없음	보통주	60,000	1.51%	



3) 소액주주, 최대주주 및 기타주주 분포

【 2023.12.31 현재】

구분	주주수 (명)	비율	주식수	비율	비고
최대주주	1	50.00%	2,921,878	73.38%	
주요주주	1	50.00%	1,060,000	26.62%	
소액주주 -개인		0.00%		0.00%	
소액주주 -법인		0.00%		0.00%	
합계	2	100.00%	3,981,878	100.00%	

4) 주가변동사항

월별	년 월	년 월	년 월	비고
최고가(일자)				
최저가(일자)				
월간 거래량				
일평균 거래량				

※ 주가는 월별 종가기준으로 기재

5. 배당에 관한 사항

1) 이익 등의 분배방침

배당가능이익

회사가 이익을 배당할 때에는 상법 제462조 제1항에도 불구하고 부투법 시행령 제32조가 정하는 바에 따라 해당 영업연도의 감가상각비 상당액을 초과배당할 수 있다.

배당정책

회사는 매 영업연도 이익배당 한도의 100분의 90이상을 주주총회 또는 정관 제49조 5항에 따른 이사회 결의에 따라 배당하여야 한다. 이 경우 상법 제458조에 따른 이익준비금은 적립하지 아니한다.

배당금 지급시기 및 결정방법

회사의 최초 사업연도는 설립등기일에 개시하여 최초로 도래하는 6월 30일에 종료한다. 회사의 2기사업 연도는 1기 사업연도 말일의 익일에 개시하여 같은해 12월 31일 종료한다. 3기 이후부터의 회사의 사업 연도는 매년 1월 1일 개시하여 12월 31일 종료한다. 배당금은 정기주주총회 또는 제49조 제5항에 따른 이사회 결의로 승인을 받아 매 사업연도 종료일 현재 주주명부에 기재된 주주 또는 등록된 질권자에게 지급되, 지급방법 및 시기는 이사회에서 결정한다. 배당금은 정기주주총회 또는 제49조 5항에 따른 이사회 결의를 한 날로부터 1개월 이내에 하여야 한다. 다만, 주주총회 또는 이사회에서 배당금의 지급시기를 따로 정한 경우에는 그러하지 아니하다.

2) 최근 사업연도의 배당에 관한 사항

[주당액면가액: 5,000원]

(단위 : 원, %)

구분		제 8기	제 7기	제 6기	제 5기
당기순이익		-408,243,258	-4,535,225,377	-8,131,580,693	6,405,652,558
상법상 배당가능이익		0	0	0	0
당기감가상각비 등		4,494,266,347	4,293,185,231	3,679,655,701	2,928,595,638
이익배당한도		4,494,266,347	4,293,185,231	3,679,655,701	2,928,595,638
배당금	보통주	0	0	0	0
	종류주	0	0	0	0
주당 배당금	보통주	0	0	0	0
	종류주	0	0	0	0
배당수익율		0.00%	0.00%	0.00%	0.00%

연환산배당율	0.00%	0.00%	0.00%	0.00%
--------	-------	-------	-------	-------

※ 상법상 배당가능이익 : 순자산가액 - 자본금 - 자본준비금 - 상법 시행령 제19조의 미실현이익 - 기타(주식할인발행차금 상각액 등)


※ 당기 감가상각비 등 : 당기 감가상각비 + 전기이전 감가상각비 초과배당누적액

※ 이익배당한도 : 상법상 배당가능이익 + 당기 감가상각비 등

※ 주당배당금 : 배당금 / 발행주식수

※ 배당수익율 : 배당액 / [(기초납입자본금+기말납입자본금)/2] 로 계산

※ 1기의 사업연도가 1년 미만일 경우, 비교목적으로 연환산배당율을 다음의 산식으로 추가기재
연환산배당율 : 배당수익율 x 365일 / (해당사업연도의 일수)



제 2 부 자산의 투자·운용 및 자산의 구성·변경 현황

I. 총자산의 투자·운용 및 구성현황

(단위 : 백만원, %)


항목	전기		당기		총자산대비 구성비율
	자산총액	비율	자산총액	비율	
부동산	579,973	78.22	585,480	78.79	78.92
부동산개발사업	5,759	0.78	950	0.13	
부동산관련 증권					
현금	137,661	18.57	135,568	18.24	18.24
기타 자산	18,078	2.44	21,089	2.84	2.84
총계	741,471	100.00	743,087	100.00	100.00

※ 1. 부동산은 지상권·임차권 등 부동산 사용에 관한 권리, 부동산개발사업, 설립할 때 납입된 주금(株金), 신주발행으로 조성한 자금 및 소유 부동산의 매각대금, 시행령 제27조에 의하여 부동산에 포함되는 자산을 말함(기업구조조정부동산투자회사의 경우, 구조조정부동산을 별도 표시)

2. 부동산관련 증권은 법제2조3항 각 목의 어느 하나에 해당하는 자산을 말함

3. 현금은 금융기관에의 예치금을 포함하며, 부동산에 포함되는 자산은 제외함

4. 기타는 자산 중 부동산, 부동산관련 증권, 현금에 해당되지 않는 자산을 말함



1. 부동산(지상권·임차권 등 부동산사용에 관한 권리도 포함)

1) 소유 부동산별 개요

부동산명		투자대상	위치	완공 (개축)일자	취득일자	담보 및 부채내역
1	돈의문 1구역	주택	서울 종로구 행촌동 211, 흥파동 200(송월길 130)	2017- 06-29	2017- 08-07	기금융자 : 6,741,680,0 00
2	미아4구 역	주택	서울 강북구 미아동 4(오현로 56)	2017- 02-27	2017- 07-18	기금융자 : 1,255,100,0 00 민간차입(한화 손보) : 3,123,000, 000 근저당권 : 3,747,600,0 00
3	보문3구 역	주택	서울 성북구 보문동 6가 458(보문사길 111)	2017- 01-18	2017- 07-24	기금융자 : 2,689,500,0 00 민간차입(한화 손보) : 5,428,000, 000 근저당권 : 6,513,600,0 00
4	북아현 1-3구역	주택	서울 서대문구 북아 현동 1013외3필지 (북아현로1길 17)	2018- 05-03	2017- 07-27	기금융자 : 4,661,800,0 00 민간차입(한화 손보) : 13,699,000 ,000 근저당권 : 16,438,800, 000
5	신정5구 역	주택	서울 양천구 신정동 337-2(목동남로 4길 6-46)	1998- 02-01	2017- 11-22	-
6	영등포	주택	서울 영등포구 영등	2017-	2017-	기금융자

	1-4구역		포동7가 203외2필 지(국회대로54길 10)	08-30	11-27	: 1,721,280,0 00
7	하왕1- 5구역	주택	서울 성동구 하왕십 리동 1071(난계로 100)	2017- 07-28	2017- 12-15	기금융자 : 1,936,440,0 00
8	장위2구 역	주택	서울 성북구 장위동 319(돌곶이로 220)	2017- 10-30	2017- 12-01	기금융자 : 1,793,000,0 00
9	금호 15구역	주택	서울 성동구 금호동 1가 1824(금호로 110)	2018- 02-27	2018- 09-28	기금융자 : 2,581,920,0 00
10	금호 20구역	주택	서울 성동구 금호동 4가 1553(금호로 40)	2018- 02-19	2018- 09-28	기금융자 : 1,434,400,0 00
11	만리2구 역	주택	서울 중구 만리동 2가 176-1(만리재 로 175)	2017- 08-07	2018- 09-28	기금융자 : 1,290,960,0 00
12	행당6구 역	주택	서울 성동구 행당동 380(고산자로2길 65)	2018- 06-22	2018- 09-21	기금융자 : 1,183,380,0 00
13	녹번1- 1구역	주택	서울 은평구 녹번동 282(통일로 610)	2018- 10-10	2018- 10-08	기금융자 : 3,801,160,0 00
14	염리2구 역	주택	서울 마포구 염리동 533, 대흥동 815(송문길 98)	2018- 09-28	2019- 02-18	기금융자 : 1,004,080,0 00
15	흑석7구 역	주택	서울 동작구 흑석동 341,342, 본동 495 (현충로 52)	2018- 11-23	2019- 02-18	기금융자 : 251,020,00 0
16	흑석8구 역	주택	서울 동작구 흑석동 340(서달로 123)	2018- 11-29	2019- 02-18	기금융자 : 251,020,00 0
17	답십리 14구역	주택	서울 동대문구 답십 리동 1014(답십리로 56길 105)	2019- 01-22	2019- 05-14	기금융자 : 1,219,240,0 00
18	석관2구 역	주택	서울 성북구 석관동 410(돌곶이로8길 22)	2019- 02-28	2019- 05-14	기금융자 : 1,721,280,0 00

19	효창5구역	주택	서울 용산구 효창동 287(백범로 313)	2019- 04-29	2019- 05-29	기금융자 : 896,500,000
20	상도동 211-467	주택	동작구 상도동 211-467,435	2021- 01-18	2019- 07-17	기금융자 : 278,986,500
21	신길 14구역	주택	서울 영등포구 신길 동 4955(가마산로 426)	2019- 02-28	2019- 08-22	기금융자 : 1,972,300,000
22	녹번1- 2구역	주택	서울 은평구 녹번동 283, 283-1(통일 로 630)	2018- 12-27	2019- 09-25	기금융자 : 4,769,380,000
23	봉천12- 2구역	주택	서울 관악구 봉천동 1730-2(참숯5길 7)	2019- 06-25	2019- 11-18	기금융자 : 824,780,000
24	응암 10구역	주택	서울 은평구 응암동 767(응암로30길 16)	2019- 08-29	2019- 11-20	기금융자 : 2,868,800,000
25	장위5구 역	주택	서울 성북구 장위동 320(한천로 713)	2019- 09-27	2019- 11-20	기금융자 : 4,518,360,000 민간차입(우리 은행) : 12,730,000,000
26	장위1구 역	주택	서울 성북구 장위동 322(장월로 160)	2019- 06-19	2019- 11-20	기금융자 : 2,295,040,000
27	홍제2구 역	주택	서울 서대문구 홍제 동 473(통일로 395)	2018- 12-31	2019- 12-31	기금융자 : 1,864,720,000
28	길음2구 역	주택	서울 성북구 길음동 1288(송인로 50)	2019- 02-28	2020- 01-01	기금융자 : 896,500,000
29	명일동 333-8	주택	서울 강동구 명일동 333-8		2020- 01-31	-
30	휘경2구 역	주택	서울 동대문구 휘경 동 372(휘경로 60)	2019- 06-03	2020- 01-13	기금융자 : 322,740,000

31	사당 177-1	주택	서울 동작구 사당동 177-1	2020- 01-28	2020- 01-28	기금융자 : 333,830,00 0
32	상계4구 역	주택	서울 노원구 상계동 1355(수락산로 12)	2019- 12-30	2020- 03-26	기금융자 : 286,880,00 0
33	가재울 6구역	주택	서울 서대문구 남가 좌동 389(거북골로 84)	2019- 12-27	2020- 03-26	기금융자 : 1,900,580,0 00 민간차입(한화 손보) : 9,430,000, 000 근저당권 : 11,316,000, 000
34	신길5구 역	주택	서울 영등포구 신길 동 4958, 4958- 1(여의대방로35가길 19)	2020- 01-29	2020- 03-26	기금융자 : 1,219,240,0 00
35	홍은 14구역	주택	서울 서대문구 홍은 동 467(홍은중앙로 3길 9)	2020- 07-22	2020- 04-28	기금융자 : 1,434,400,0 00 민간차입(삼성 생명) : 5,950,000, 000 근저당 : 7,140,000,0 00
36	가재울 5구역	주택	서울 서대문구 남가 좌동 390, 391(거북 골로 100)	2020- 02-21	2020- 04-28	기금융자 : 2,079,880,0 00 민간차입(한화 손보) : 7,340,000, 000 근저당권 : 8,808,000,0 00
37	신길 12구역	주택	서울 영등포구 신길 동 4964(신길로 29길 17)	2020- 02-24	2020- 05-20	기금융자 : 860,640,00 0 민간차입(삼성

						생명) : 4,000,000, 000 근저당 : 4,800,000,0 00
38	응암 11구역	주택	서울 은평구 응암동 768(응암로30길 15)	2020- 03-18	2020- 05-20	기금융자 : 1,994,760,0 00 민간차입(한화 손보) : 8,150,000, 000 근저당권 : 9,780,000,0 00
39	대흥2구 역	주택	서울 마포구 대흥동 806, 807, 노고산 동 126, 127(대흥로 175)	2020- 02-21	2020- 05-21	기금융자 : 2,689,500,0 00 민간차입(삼성 생명) : 13,900,000 ,000 근저당 : 16,680,000, 000
40	휘경1구 역	주택	서울 동대문구 휘경 동 375(외대역동로 1길 60-3)	2020- 02-27	2020- 05-21	기금융자 : 860,640,00 0 민간차입(삼성 생명) : 4,600,000, 000 근저당 : 5,520,000,0 00
41	봉천12- 1구역	주택	서울 관악구 봉천동 1733(참숯1길 19)	2020- 04-29	2020- 06-25	기금융자 : 968,220,00 0
42	응암2구 역	주택	서울 은평구 응암동 769, 769-1(은평 로 220)	2020- 05-19	2020- 08-28	기금융자 : 5,845,180,0 00 민간차입(푸본 현대) : 26,100,000

						,000 근저당 : 31,320,000, 000
43	수색4구 역	주택	서울 은평구 수색동 417(수색로 300)	2020- 06-30	2020- 08-28	기금융자 : 4,625,940,0 00 민간차입(삼성 생명) : 24,300,000 ,000 근저당 : 29,160,000, 000
44	거여2- 2구역	주택	서울 송파구 거여동 696(오금로 551)	2020- 06-26	2020- 09-10	기금융자 : 1,075,800,0 00
45	신정1- 1구역	주택	서울 양천구 신월동 1076, 1076- 1, 1078(남부순환로 83길 18, 47)	2020- 05-29	2020- 09-21	기금융자 : 6,705,820,0 00 민간차입(한화 손보) : 29,930,000 ,000 근저당권 : 35,916,000, 000
46	국제4구 역	주택	서울 용산구 한강로 3가 98, 한강로2가 427(서빙고로 17)	2020- 08-20	2020- 10-23	기금융자 : 3,478,420,0 00 민간차입(삼성 생명) : 26,250,000 ,000 근저당권 : 31,500,000, 000
47	북아현 1-1구역	주택	서울 북아현동 1- 954번지 일대	2020- 08-04	2020- 10-23	기금융자 : 1,147,520,0 00
48	풍납동 269-28	주택	서울 송파구 풍납동 269-28	2020- 11-18	2020- 10-23	기금융자 : 171,684,00 0

49	약수경로 당211- 438	주택	서울 동작구 211- 438	2021- 01-18	2021- 01-18	기금용자 : 257,526,00 0
50	염리3구 역	주택	서울 마포구 염리동 532, 532-1, 532- 7(승문16다길 10-5)	2021- 05-18	2021- 05-18	기금용자 : 860,640,00 0
51	창동아우 르네(창 업)	주택	서울 도봉구 창동 1-8(마들로13길 84)	2021- 06-09	2020- 11-30	-
52	마포로 6구역	주택	서울 마포구 공덕동 479, 480(백범로 31길 8)	2021- 08-27	2022- 01-17	기금용자 : 896,500,00 0
53	장위7구 역	주택	서울 성북구 장위동 323(돌곶이로40길 46)	2020- 12-30	2022- 08-16	기금용자 : 4,912,820,0 00
54	응암1구 역	주택	서울 은평구 응암동 770(은평로 240)	2021- 04-29	2022- 03-08	기금용자 : 3,048,100,0 00
55	용두5구 역	주택	서울 동대문구 용두 동 795(무학로 91)	2022- 01-17	2022- 01-17	기금용자 : 1,699,240,0 00
56	흥제3구 역	주택	서울 서대문구 흥제 동 270-1번지 일대	2022- 01-02	2022- 04-22	기금용자 : 1,613,700,0 00
57	거여2- 1구역	주택	서울 송파구 거여동 181, 202번지 일 대	2021- 12-31	2022- 04-22	기금용자 : 1,541,980,0 00
58	보문2구 역	주택	서울 성북구 보문동 1가 228,228-1(보 문로26길 17)	2022- 03-30	2022- 05-25	기금용자 : 788,920,00 0
59	효창6구 역	주택	서울 용산구 효창동 3-250	2022- 03-28	2022- 05-25	기금용자 : 595,950,00 0
60	신정2- 2구역	주택	서울 양천구 신정동 1150-41	2022- 03-14	2022- 06-30	기금용자 : 609,620,00 0
61	증산2구 역	주택	서울시 은평구 증산 동 213-20번지 일 대	2022- 03-31	2022- 06-30	기금용자 : 4,590,080,0 00

62	신길3구역	주택	서울 영등포구 신길동 145-40번지 일대	2022-07-28	2022-08-01	기금용자 : 573,760,000
63	수색9구역	주택	서울 은평구 수색동 30번지 일대	2021-10-29	2022-07-01	기금용자 : 1,290,960,000
64	용두6구역	주택	서울 동대문구 용두동 796 외 1필지(한빛로 49)	2022-08-30	2023-04-01	기금용자 : 1,290,960,000

※ 준공시 잔금지급예정으로 준공후 소유권이 넘어오는 경우는 제외

※ 투자대상은 주택, 오피스, 호텔, 리테일, 물류, 복합형 중 기재

※ 재개발 매입구역 이전고시 이후 주소가 변경될 수 있음

2) 소유 부동산별 금액현황

(단위 : 백만원)

부동산명		취득가액		취득후 자본적지출		평가손익		감가 상각 누계액	손상 차손 누계액	장부가액
		토지	건물	토지	건물	토지	건물			
1	돈의문1구역	38,810	11,413	425	167			1,461		49,355
2	미아4구역	2,599	2,021	43	47			269		4,441
3	보문3구역	5,683	3,430	87	74			450		8,824
4	북아현1-3구역	14,010	6,722	198	133			844		20,219
5	신정5구역	41,189	24,190	50	2,686			3,272		64,843
6	영등포1-4구역	2,393	1,566	14	15			186		3,803
7	하왕1-5구역	5,195	3,471	20	17			408		8,295
8	장위2구역	3,860	2,817	31	33			344		6,397
9	금호15구역	6,941	6,211	51	54			584		12,674
10	금호20구역	4,091	2,682	35	28			281		6,555
11	만리2구역	5,006	2,122	55	183			236		7,131
12	행당6구역	2,470	1,486	37	99			169		3,924
13	녹번1-1구역	8,104	5,479	108	108			583		13,216
14	염리2구역	3,138	1,463	43	95			147		4,593
15	흑석7구역	906	315	23	12			31		1,225
16	흑석8구역	706	421	4	3			40		1,095
17	답십리14구역	2,356	1,534	28	27			132		3,812
18	석관2구역	3,250	3,376	31	40			312		6,385
19	효창5구역	3,380	1,292	25	15			121		4,592
20	상도동 211-467	1,342	690	2	0			41		1,993
21	신길14구역	5,235	3,180	41	36			284		8,208
22	녹번1-2구역	11,856	7,262	309	266			652		19,040
23	봉천12-2구역	1,465	963	26	55			83		2,426
24	응암10구역	4,963	4,200	39	46			335		8,914
25	장위5구역	7,849	7,215	66	88			672		14,545
26	장위1구역	3,942	3,659	54	69			302		7,423
27	홍제2구역	4,871	2,244	139	97			183		7,169
28	길음2구역	1,135	925	29	39			76		2,052
29	명일동 333-8	12,354	0	1,197	0			0		13,550
30	휘경2구역	478	464	4	6			41		911
31	사당177-1	0	335	0	75			32		378
32	상계4구역	644	419	4	4			32		1,040
33	가재울6구역	3,343	2,192	26	28			156		5,433
34	신길5구역	3,162	2,297	18	17			175		5,318
35	홍은14구역	3,061	2,160	23	23			159		5,108
36	가재울5구역	4,643	3,938	26	30			312		8,325

37	신길12구역	1,963	1,510	12	13			112		3,386
38	응암11구역	3,631	3,036	25	31			235		6,488
39	대흥2구역	7,582	4,516	41	34			329		11,844
40	휘경1구역	2,545	1,555	14	12			113		4,012
41	봉천12-1구역	1,810	1,738	11	13			126		3,446
42	응암2구역	12,331	9,469	74	83			674		21,283
43	수색4구역	12,456	8,483	76	69			556		20,528
44	거여2-2구역	3,082	1,565	16	12			103		4,570
45	신정1-1구역	16,273	9,585	115	95			651		25,417
46	국제4구역	16,037	8,368	72	45			524		23,997
47	북아현1-1구역	4,008	2,058	18	12			124		5,972
48	풍납동 269-28	0	333	0	19			22		330
49	약수경로당 211-438	0	918	0	1			55		864
50	염리3구역	2,636	1,354	10	8			71		3,937
51	창동아우르네(창업)	4,607	1,426	0	0			74		5,960
52	마포로6구역	2,479	1,452	12	10			73		3,880
53	장위7구역	8,728	7,906	50	66			346		16,404
54	응암1구역	9,876	5,142	48	34			211		14,888
55	용두5구역	4,553	3,209	17	17			129		7,668
56	홍제3구역	4,927	2,741	24	18			110		7,599
57	거여2-1구역	4,349	2,564	34	29			91		6,886
58	보문2구역	1,318	1,752	4	7			59		3,023
59	효창6구역	2,025	1,261	5	4			42		3,252
60	신정2-2구역	1,920	1,112	7	5			35		3,009
61	증산2구역	13,784	7,432	37	29			236		21,047
62	신길3구역	1,288	931	5	5			27		2,203
63	수색9구역	2,818	2,194	8	13			66		4,966
64	용두6구역	3,366	2,053	14	11			31		5,412


[2부.1.1.2]감가상각누계액과 [5부.1] 재무상태표 감가상각누계액의 차이는 국고보조금(기타(유형자산-건물)의 차이임
[2부.1.1.2] 장부가액의 합계 = [5부.1] 토지+건물+감가상각누계액+기타(유형자산-건물)

3) 소유 부동산별 임대현황

	부동산명	임대가능 면적 (㎡)	임대면적 (㎡)	임대율 (임대면적 /임대 가능면적 ,%)	임대차 계약수
1	돈의문1구역	16,970.93	12,637.93	74.47%	140
2	미아4구역	2,997.81	2,655.18	88.57%	31
3	보문3구역	5,260.50	4,138.26	78.67%	59
4	북아현1-3구역	10,374.00	9,336.60	90.00%	117
5	신정5구역	60,944.40	58,057.56	95.26%	1,086
6	영등포1-4구역	2,854.08	2,378.40	83.33%	40
7	하왕1-5구역	5,007.16	4,321.06	86.30%	47
8	장위2구역	4,319.00	3,689.88	85.43%	42
9	금호15구역	6,736.60	5,795.37	86.03%	62
10	금호20구역	3,635.60	2,544.92	70.00%	28
11	만리2구역	3,155.50	1,840.71	58.33%	21
12	행당6구역	2,574.15	2,262.13	87.88%	29
13	녹번1-1구역	9,072.91	7,016.83	77.34%	82
14	염리2구역	2,338.14	2,087.63	89.29%	25
15	흑석7구역	544.62	544.62	100.00%	7
16	흑석8구역	654.76	654.76	100.00%	7
17	답십리14구역	2,399.04	2,191.71	91.36%	31
18	석관2구역	4,661.76	3,593.44	77.08%	37
19	효창5구역	2,153.44	1,981.16	92.00%	23
20	상도동211-467	464.53	425.94	91.69%	12
21	신길14구역	5,047.00	4,363.83	86.46%	47
22	녹번1-2구역	11,359.33	10,526.04	92.66%	123
23	봉천12-2구역	1,564.85	1,292.70	82.61%	19
24	응암10구역	6,147.62	5,690.07	92.56%	74

25	장위5구역	10,728.92	9,967.42	92.90%	117
26	장위1구역	5,051.68	4,889.36	96.79%	62
27	홍제2구역	3,784.87	3,639.30	96.15%	50
28	길음2구역	1,705.25	1,568.83	92.00%	23
29	명일동333-8	0.00			0
30	휘경2구역	789.09	789.09	100.00%	9
31	사당177-1	617.01	367.34	59.54%	4
32	상계4구역	674.18	589.90	87.50%	7
33	가재울6구역	5,239.20	4,448.61	84.91%	45
34	신길5구역	3,007.61	2,742.23	91.18%	31
35	홍은14구역	3,205.95	3,052.65	95.22%	38
36	가재울5구역	4,294.32	4,072.20	94.83%	55
37	신길12구역	2,165.44	1,894.76	87.50%	21
38	응암11구역	4,906.08	4,627.66	94.33%	51
39	대흥2구역	6,630.21	6,280.65	94.73%	71
40	휘경1구역	2,226.88	2,136.82	95.96%	23
41	봉천12-1구역	2,363.85	2,188.75	92.59%	25
42	응암2구역	14,478.31	13,590.07	93.87%	153
43	수색4구역	12,516.77	11,812.02	94.37%	122
44	거여2-2구역	2,325.31	1,860.25	80.00%	24
45	신정1-1구역	14,293.55	13,372.03	93.55%	175
46	국제4구역	9,746.30	6,633.40	68.06%	66
47	북아현1-1구역	2,808.44	2,808.44	100.00%	32
48	풍납동269-28	302.52	197.01	65.12%	5
49	약수경로당211-438	458.98	458.98	100.00%	12
50	염리3구역	2,096.16	2,096.16	100.00%	24
51	창동아우르네(창업)	2,485.81	1,266.31	50.94%	24
52	마포로6구역	2,484.00	2,185.92	88.00%	22


53	장위7구역	12,024.54	10,617.82	88.30%	121
54	응암1구역	7,281.10	6,764.34	92.90%	79
55	용두5구역	4,867.55	4,750.99	97.61%	45
56	홍제3구역	4,297.81	3,915.78	91.11%	41
57	거여2-1구역	3,875.16	3,694.92	95.35%	40
58	보문2구역	1,895.56	1,809.40	95.45%	21
59	효창6구역	1,519.92	1,519.92	100.00%	15
60	신정2-2구역	1,605.01	1,321.77	82.35%	14
61	증산2구역	11,461.56	11,020.34	96.15%	123
62	신길3구역	1,304.34	1,304.34	100.00%	16
63	수색9구역	3,357.72	3,264.45	97.22%	35
64	용두6구역	3,054.96	2,970.10	97.22%	35



2. 기말 현재 부동산 관련 증권 현황

(단위 : 백만원, %)


구분	종목명	취득금액	당해 기말 현재 가액	자산구성비
자료가 없습니다.				



3. 현금(금융기관 예치내역 포함) 현황

(단위 : %, 백만원)


예치 금융상품	예치 금융회사	이자율	전기예치금	당기예치금	비고
보통예금	하나은행 외	변동	62,661	8,402	
정기예금	하나은행 외	3.75%~ 4.43%	75,000	127,165	



4. 기말 기타 자산 현황

(단위 : 백만원, %)

구분	종목명	취득금액	당해 기말 현재 가액	비고
그 밖의 기타자산	기타미수금	9,214	9,214	
	선급금	8,388	8,388	
	선급비용 외	3,488	3,488	



II. 총자산의 변경내역

1. 당기동안의 부동산 매입·매각

(단위 : 백만원)

구분	부동산명	위치	거래일자	매매가액	거래비용	비고
매입	용두6구역	서울 동대문구 용두동 753- 9 일대	2023.04.0 1	5,062	7	

※ 매각의 경우 비고란에 취득한 금액, 보유기간 등 간략히 기재

2. 당기동안의 부동산관련 증권 거래내역

- 당기동안에 거래된 부동산관련 증권의 거래내역, 거래에 따른 이익현황, 거래비용 등을 간략하게 기재

거래내역 없음

3. 현금(금융기관 예치내역 포함)변경내역

(단위 : %, 백만원)

예치 금융상품	예치 금융회사	이자율	전기에치금	당기에치금
보통예금	하나은행 외	변동	62,661	8,402
정기예금	하나은행 외	3.75%~ 4.43%	75,000	127,165

4. 기타 자산 변경내역

선급금의 변동 외


제 3 부 자산 및 수익과 비용에 관한 사항

1. 총수입금액 및 수입구조

구분		금액(원)	비율(%)	비고
부동산	임대료	11,482,142,476	71.68%	
	분양수익 (처분수익)	-		
	기타수익			
부동산관련 증권	평가이익	-		
	처분이익	-		
	이자,배당금 등	-		
현금	현금관련수익	4,511,464,735	28.17%	
기타자산	기타자산 관련수익	-		
기타		24,204,965	0.15%	
총 수익		16,017,812,176	100.00%	

※ 부동산 관련 증권 평가이익란에는 당기손익에 반영되는 평가이익만 포함

※ 기타란에는 자산별로 구분되지 않는 수익을 기재



II. 부문별 상세내역


1. 부동산(지상권·임차권 등 부동산사용에 관한 권리도 포함)

1) 부동산 임대료 수익

	부동산명	임대료(원)	비율(%)	비고
1	돈의문1구역	637,428,848	26.43%	
2	미아4구역	96,428,820	4.00%	
3	보문3구역	168,657,450	6.99%	
4	북아현1-3구역	390,786,651	16.20%	
5	신정5구역	808,377,389	33.51%	
6	영등포1-4구역	119,636,790	4.96%	
7	하왕1-5구역	190,803,640	7.91%	
8	장위2구역	137,271,207	1.20%	
9	금호15구역	226,111,040	1.97%	
10	금호20구역	144,833,490	1.26%	
11	만리2구역	107,106,276	0.93%	
12	행당6구역	143,374,060	1.25%	
13	녹번1-1구역	313,566,240	2.73%	
14	염리2구역	86,594,000	0.75%	
15	흑석7구역	27,793,050	0.77%	
16	흑석8구역	25,397,160	0.70%	
17	답십리14구역	82,961,440	2.70%	
18	석관2구역	135,594,747	4.36%	
19	효창5구역	93,020,790	3.07%	
20	상도동211-467	15,892,300	0.60%	
21	신길14구역	204,681,050	9.96%	
22	녹번1-2구역	407,535,949	17.40%	
23	봉천12-2구역	47,321,350	2.15%	
24	응암10구역	245,137,950	10.63%	


25	장위5구역	394,507,530	15.94%	
26	장위1구역	203,195,344	8.02%	
27	홍제2구역	145,474,790	5.66%	
28	길음2구역	59,773,830	2.40%	
29	명일동333-8	-		
30	휘경2구역	23,714,840	1.12%	
31	사당177-1	8,640,310	0.41%	
32	상계4구역	28,594,640	1.36%	
33	가재울6구역	181,957,437	8.29%	
34	신길5구역	132,247,990	6.03%	
35	홍은14구역	119,358,869	5.38%	
36	가재울5구역	165,606,197	6.99%	
37	신길12구역	83,280,120	3.71%	
38	응암11구역	157,834,450	7.90%	
39	대흥2구역	352,875,490	15.33%	
40	휘경1구역	90,405,511	4.21%	
41	봉천12-1구역	98,996,400	5.35%	
42	응암2구역	505,876,085	23.48%	
43	수색4구역	453,747,221	18.42%	
44	거여2-2구역	87,484,600	3.51%	
45	신정1-1구역	493,674,560	16.54%	
46	국제4구역	345,791,640	10.46%	
47	북아현1-1구역	117,460,650	3.44%	
48	풍납동269-28	13,282,600	0.39%	
49	약수경로당211-438	16,327,480	0.50%	
50	염리3구역	106,113,760	3.31%	
51	창동아우르네(창업)	32,981,240	1.06%	
52	마포로6구역	106,897,820	3.49%	

53	장위7구역	477,027,710	13.80%	
54	응암1구역	297,357,140	8.27%	
55	용두5구역	169,825,192	4.98%	
56	홍제3구역	149,333,360	4.30%	
57	거여2-1구역	181,054,960	5.09%	
58	보문2구역	85,670,500	2.73%	
59	효창6구역	69,017,600	2.51%	
60	신정2-2구역	63,377,355	2.33%	
61	증산2구역	387,962,198	14.81%	
62	신길3구역	46,484,800	2.00%	
63	수색9구역	99,826,300	4.34%	
64	용두6구역	72,792,270	2.92%	



○ 임대주택에 투자하는 부동산투자회사의 임대현황

주택의 종류		주택형	총세대 수	임대세대 수	세대당 평균 임대보증금 (원)	세대당 평균 월임대료 (원)	비고
1	아파트	38	4457	4008	84,269,437	244,351	돈의문1구역 외 57개 단지
2	도시형 생활주택	19	48	24	44,851,667	111,708	창동아우르네
3	다세대	20	40	33	46,656,000	120,894	상도동 211-467 외 3개단지




2) 부동산 처분수익

(단위 : 원)

부동산명	취득가액	평가손익	상각누계액	장부가액	매매가액	처분손익	비율(%)	비고
자료가 없습니다.								


※ 부동산개발사업을 통한 분양수익은 비고란에 구분 기재



2. 부동산 관련 증권 처분손익, 평가손익, 이자 및 배당금

(단위 : 원)


구분	매매손익	평가손익	이자 및 배당금	비율(%)	비고
자료가 없습니다.					



3. 현금(금융기관 예치내역 포함)


(단위 : %, 원)

예치 금융상품	예치 금융회사	이자율	전기에치금 발생수익	당기에치금 발생수익	비고
보통예금	하나은행 외	변동	158,021,367	81,199,334	
정기예금	하나은행 외	3.75%~ 4.43%	1,019,627,531	4,430,265,401	



4. 기타 자산 수익

구분	금액(원)	비율(%)	비고
자료가 없습니다.			




III. 총 비용 및 지출구조

구분		금액(원)	비율(%)	비고
부동산	분양원가			
	감가상각비	4,494,266,347	27.36%	
	기타비용	4,793,878,144	29.18%	
부동산관련 증권	평가손실			
	처분손실			
	기타비용			
현금	현금관련비용			
기타자산	기타자산관련비용			
기타		7,137,910,943	43.45%	
총비용		16,426,055,434	100.00%	

※ 부동산 관련 증권 평가손실란에는 당기손익에 반영되는 평가손실만 포함

※ 기타란에는 자산별로 구분되지 않는 비용을 기재



IV. 상세내역

1. 부동산 영업경비

(단위 : 원)

구분	합계	돈의문1구역 등	현금	기타자산	기타
분양원가					
급여	6,000,000	6,000,000			
상여					
퇴직급여					
복리후생비					
자산관리수수료 (AMC수수료)	361,680,000	361,680,000			
부동산관리수수료 (PM,FM등)	681,314,700	681,314,700			
자산보관수수료	40,000,000	40,000,000			
일반사무 위탁수수료	80,000,000				80,000,000
기타지급수수료	729,717,336	729,717,336			
유형자산 감가상각비	4,494,266,347	4,494,266,347			
투자부동산 감가상각비					
무형자산 감가상각비					
세금과공과	371,844,340	371,844,340			
광고선전비					
보험료	18,014,470	18,014,470			
임차료	15,407,700	15,407,700			
교육훈련비					
여비교통비					
통신비					
수선유지비	2,164,473,368	2,164,473,368			
청소비					
수도광열비	405,426,230	405,426,230			
대손상각비					
접대비					
판매촉진비					
이자비용					
금융리스이자비용					
기타영업비용					

2. 업무위탁비용

구분	종류	위탁기관	대상물건, 위탁비율, 계산방법, 지급시기 및 지급방법	위탁비용 (원)
자산관리회사	기본보수(매입)	서울투자운용	연도별 차등(40만, 60만, 65만) * 매입세대	32,600,000
	성과보수(개발)		1,200,000원 * 사업계획승인호수	
	기본보수(운용)		분기별 20,000원 * 운용세대 수(평균)	361,680,000
	성과보수(운용)			
	기본보수(매각)			
	성과보수(매각)			
사무수탁회사	위탁보수	신한아이타스	연 8,000만원	80,000,000
자산보관회사	위탁보수	하나은행	연 4,000만원	40,000,000
시설관리회사	위탁보수			
임대관리회사	위탁보수	서울주택도시공사	연 13.7만원 * 모집공고 개시 세대 수	619,377,000
재산관리회사	위탁보수			
합 계				1,133,657,000

※ 자산관리회사 기본보수(매입) 건설중인자산으로 분류

V. 자기자본수익률

(단위 : %)


구분	제 8기	제 7기	제 6기	제 5기
당해회사수익률	-0.48	-5.30	-9.84	-8.05

※ 수익률은 회계적 자기자본이익률(Return on Equity)로서 연단위로 환산하며 다음과 같이 계산함
결산기수익률=(당기순이익/[(연기초납입자본금+연기말납입자본금)/2])

※ 납입자본금 = 자본금 + 자본잉여금

※ 상환산식은 1기 사업연도가 12개월일 경우를 가정한 것으로, 1기의 사업연도가 6개월일 경우 상기 산식을 준용하여 최근 1년간 분기별 연환산 자기자본수익율을 제시할 것

※ 수익률은 소수점 둘째 자리까지 기재할 것



제 4 부 부동산개발사업에 대한 투자 현황


I. 부동산개발사업의 현황

1. 개요

(단위 : 백만원)

개발사업명	소재지	개발규모 (㎡)	준공 예정일	공정률	총사업비	총 투자금액	기 투자금액	비고
마천동 87-29	서울시 송파구 마천 동 87-29	111.0900	-	0.00%	477	477	44	
아현동 703-2	서울시 아현동 703- 2	392.0000	-	0.00%	849	849	1	
신림동 667-6	서울시 신림동 667- 6	58.0000	-	0.00%	318	318	16	
방화동 168- 120	서울시 방화동 168- 120	282.0000	-	0.00%	610	610	0	
성산동 447	서울시 성산동 447	268.0000	-	0.00%	581	581	0	
명일동 333-8	서울시 강동구 명일 동 333-8	10,607.000 0	-	0.00%	42,017	42,017	14,388	

- ※ 1. 총사업비는 당해 개발사업의 총사업비를 말함
- 2. 총투자금액은 당해 부동산투자회사가 투자하여야 하는 총금액을 말함
- 3. 기투자금액이란 당해 부동산투자회사가 이미 투자한 총금액을 말함



2. 당기에 추진중인 부동산개발사업 현황

1) 부동산개발사업명(1)

(1) 사업의 개요					
구분	세대수	연면적(m ²)	대지면적	세대별계약면적	규모
명일동 333-8	172	10,607	2,156	20(140), 39(16), 44(16)	지하3층,지상14층
합계	172	10607	2156		
(2) 자금의 조달, 투자 및 회수에 관한 사항					
구분		금액(백만원)	내용		
자금조달	자기자본	0.0			
	타인자본	34,620	기금융자, 민간차입		
	임대보증금	22,383			
	정부보조금	5,972			
자금 조달 합계		62,975			
투자비용	토지	13,322	매입비, 취득세		
	건물	25,881	직, 간접 공사비 등		
	기타비용 등	2,815	운영비, 이자 등		
투자비용 합계		42,107			

2) 부동산개발사업명(2)

--	--	--	--	--	--

3) 장래 예정인 부동산개발사업 현황

(1) 사업의 개요					
구분	세대수	연면적(m ²)	대지면적	세대별계약면적	규모
마천동 87-29	5	111	110	23.48(1), 22.14(2), 21.67(2)	지상3층
아현동 703-2	12	392	188	29.61(4), 32.55(4), 35.84(4)	지하1층,지상5층

신림동 667-6	1	58	72	29.07	지상2층
방화동168-120	8	282	188	29.39(4), 33.02(1),43.76(3)	지상5층
성산동 447	8	268	166	27.27(4), 33.49(2), 42.58(2)	지상5층
합계	34	1111	724		

(2) 자금의 조달, 투자 및 회수에 관한 사항

구분		금액(백만원)	내용	
자금조달	자기자본	419		
	타인자본	1,157	기금융자, 민간차입	
	임대보증금	782		
	정부보조금	2,287		
자금 조달 합계		4,645		
투자비용	토지	매입비	0.0	매입비, 취득세
		토지임차료	324	
	건물	공사비 등	1,369	직, 간접 공사비 등
	기타비용 등		1,143	운영비, 이자 등
투자비용 합계		2,835		

제 5 부 재무제표에 관한 사항

I. 재무상태표


당기 제 8 기 기말 기준일 2023.12.31 현재
 전기 제 7 기 기말 기준일 2022.12.31 현재

회사명: (주)서울리츠임대주택제2호위탁관리부동산투자회사

(단위 : 원)

과목	제 8 (당)기 기말		제 7 (전)기 기말	
	금액		금액	
I. 자 산				
1. 유동자산		156,280,678,875		155,434,503,624
1) 현금및현금성자산	31,567,690,999		82,660,822,480	
2) 단기금융상품	104,000,000,000		55,000,000,000	
5) 미수수익	2,381,264,509		818,332,181	
7) 기타미수금	9,213,844,965		11,186,990,439	
8) 선급금	8,387,512,716		5,403,482,386	
9) 선급비용	276,297,406		285,481,968	
11) 선급법인세	454,068,280		79,394,170	
14) 재고자산			0	
2. 비유동자산		586,806,109,198		586,036,255,139
4) 유가증권	0		0	
5) 유형자산	586,429,792,213		585,731,555,139	
토지	378,882,845,404		373,032,565,381	
건물	302,285,432,114		297,404,592,327	
감가상각누계액(유형자산-건물)	-24,514,429,103		-18,482,689,330	
건설중인자산	949,736,621		6,629,641,010	
기타(유형자산-기타유형자산)	-71,173,792,823		-72,852,554,249	
6) 투자부동산	0		0	
7) 무형자산	0		0	
110) 기타비유동자산	376,316,985		304,700,000	
자 산 총 계		743,086,788,073		741,470,758,763
1. 유동부채		38,879,257,506		30,914,181,656
4) 기타선수금	1,055,639,677		2,189,899,577	
6) 미지급금	24,434,009,107		28,064,658,659	
7) 미지급비용	659,608,722		659,623,420	
13) 유동성장기차입금	12,730,000,000			
2. 비유동부채		644,749,316,219		650,690,119,501
3) 장기차입금	301,495,056,500		314,332,359,000	
5) 비유동보증금	340,367,989,718		333,471,490,500	
9) 기타비유동부채	2,886,270,001		2,886,270,001	
부 채 총 계		683,628,573,725		681,604,301,157
1. 자본금		19,909,390,000		19,909,390,000
1) 보통주자본금	14,909,390,000		14,909,390,000	
2) 종류주자본금	5,000,000,000		5,000,000,000	
2. 자본잉여금		65,739,419,589		65,739,419,589
1) 주식발행초과금	65,739,419,589		65,739,419,589	
3. 자본조정		0		0

4. 기타포괄손익누계액		0		0
5. 이익잉여금(결손금)		-26,190,595,241		-25,782,351,983
자 본 총 계		59,458,214,348		59,866,457,606
부 채 및 자 본 총 계		743,086,788,073		741,470,758,763



II. 손익계산서

당기 제 8기 기말 시작일 2023.01.01 종료일 2023.12.31
 전기 제 7기 기말 시작일 2022.01.01 종료일 2022.12.31

회사명: (주)서울리츠임대주택제2호위탁관리부동산투자회사

(단위 : 원)

과목	제 8 (당기)		제 7 (전기)	
	금액		금액	
	최근 3개월	당기누적	최근 3개월	전기누적
I. 영업수익	2,884,336,519	11,482,142,476	2,846,708,014	10,068,149,911
2) 임대료수익	2,884,336,519	11,482,142,476	2,846,708,014	10,068,149,911
II. 영업비용	2,470,020,023	9,368,144,491	2,564,088,903	9,076,338,239
2) 급여	1,500,000	6,000,000	1,500,000	6,000,000
6) 자산관리수수료(AMC수수료)	90,420,000	361,680,000	90,420,000	359,520,000
7) 부동산관리수수료(PM, FM 등)	185,813,100	681,314,700	185,689,800	677,245,800
8) 자산보관수수료	10,000,000	40,000,000	10,000,000	40,000,000
9) 일반사무위탁수수료	20,000,000	80,000,000	20,000,000	80,000,000
10) 기타지급수수료	181,319,530	729,717,336	211,871,691	720,080,232
11) 유형자산감가상각비	1,126,707,124	4,494,266,347	1,182,212,348	4,293,185,231
14) 세금과공과	15,347,610	371,844,340	397,858,700	872,483,560
16) 보험료	4,796,669	18,014,470	4,152,166	9,974,225
17) 임차료		15,407,700		15,407,700
21) 수선유지비	728,150,077	2,164,473,368	310,547,275	1,553,726,866
23) 수도광열비	105,965,913	405,426,230	149,836,923	448,714,625
III. 영업이익	414,316,496	2,113,997,985	282,619,111	991,811,672
IV. 영업외수익	1,184,426,951	4,535,669,700	550,935,785	1,199,812,850
1) 이자수익	1,180,517,211	4,511,464,735	546,682,219	1,177,648,898
10) 기타영업외수익	3,909,740	24,204,965	4,253,566	22,163,952
V. 영업외비용	1,767,875,249	7,057,910,943	1,696,346,761	6,726,849,899
1) 이자비용	1,767,875,249	6,980,091,826	1,696,346,761	6,726,849,897
10) 기타영업외비용		77,819,117		2
VI. 법인세비용차감전순이익(손실)	-169,131,802	-408,243,258	-862,791,865	-4,535,225,377
VIII. 당기순이익(손실)	-169,131,802	-408,243,258	-862,791,865	-4,535,225,377
IX. 기타포괄이익(손실)	0	0	0	0
X. 총포괄이익(손실)	-169,131,802	-408,243,258	-862,791,865	-4,535,225,377
X I. 주당이익	-42	-103	-217	-1,139


III. 이익잉여금처분계산서

당기 제 8기 기말 시작일 2023.01.01 종료일 2023.12.31
 전기 제 7기 기말 시작일 2022.01.01 종료일 2022.12.31

회사명: (주)서울리츠임대주택제2호위탁관리부동산투자회사

(단위 : 원)

과목	제 8 (당기)		제 7 (전기)	
	처분예정일	2023.03.29	처분확정일	2023.03.31
	금액		금액	
I. 미처분이익잉여금(미처리결손금)		-26,190,595,241		-25,782,351,983
1. 전기이월미처분이익잉여금(미처리결손금)	-25,782,351,983		-21,247,126,606	
2. 당기순이익(손실)	-408,243,258		-4,535,225,377	
III. 이익잉여금처분액		0		0
4. 배당금	0		0	
V. 차기이월미처분이익잉여금(미처리결손금)		-26,190,595,241		-25,782,351,983



IV. 현금흐름표

당기 제 8기 기말 시작일 2023.01.01 종료일 2023.12.31
 전기 제 7기 기말 시작일 2022.01.01 종료일 2022.12.31

회사명: (주)서울리츠임대주택제2호위탁관리부동산투자회사

(단위 : 원)

과목	제 8 (당)기		제 7 (전)기	
	금액		금액	
I. 영업활동으로 인한 현금흐름		3,206,674,440		85,529,982,423
1. 당기순이익(손실)		-408,243,258		-4,535,225,377
2. 당기순이익 조정을 위한 가감		4,494,266,347		4,293,185,231
감가상각비	6,031,739,773		5,762,431,171	
기타	-1,537,473,426		-1,469,245,940	
3. 영업활동 관련 자산(부채)의 감소(증가)		-879,348,649		85,772,022,569
미수수익의 변동	-1,562,932,328		-662,073,789	
기타미수금의 변동	1,973,145,474		1,964,707,366	
선급금의 변동	-2,984,030,330		-1,493,193,333	
선급비용의 변동	9,184,562		-1,586,276	
기타선수금의 변동	-1,134,259,900		-3,032,451,328	
미지급금의 변동	-3,630,649,552		27,705,935,058	
미지급비용의 변동	-14,698		17,932,431	
보증금의 변동	6,896,499,218		61,335,557,000	
기타	-446,291,095		-62,804,560	
II. 투자활동으로 인한 현금흐름		-54,192,503,421		-85,202,078,711
1. 투자활동으로 인한 현금유입액		0		4,172,305,000
기타				4,172,305,000
2. 투자활동으로 인한 현금유출액		-54,192,503,421		-89,374,383,711
매도가능금융자산의 취득	49,000,000,000		25,000,000,000	
유형자산의 취득	4,931,738,160		35,260,356,770	
기타	260,765,261		29,114,026,941	
III. 재무활동으로 인한 현금흐름		-107,302,500		26,536,550,000
1. 재무활동으로 인한 현금유입액		0		26,536,550,000
장기차입금의 차입				26,536,550,000
2. 재무활동으로 인한 현금유출액		-107,302,500		0
장기차입금의 상환	107,302,500			
IV. 환율변동효과 반영전 현금및현금성자산의 증감		-51,093,131,481		26,864,453,712
VI. 현금및현금성자산의 순증감		-51,093,131,481		26,864,453,712
VII. 기초 현금및현금성자산		82,660,822,480		55,796,368,768
VIII. 기말 현금및현금성자산		31,567,690,999		82,660,822,480

VI. 재무제표에 대한 주석(차입에 관한 구체적인 사항을 포함)


주석은 투자보고서 마지막에 별첨합니다.

VII. 감사인의 감사(검토) 의견

- 외부감사인의 감사(검토)의견 및 위반사항

감사(검토)의견 :적정


기타사항(특기사항 포함)



- 내부감사인의 감사(검토)의견 및 위반사항

감사(검토)의견 :적정

기타사항(특기사항 포함)



제 6부 중요한 소송등 진행 현황

I. 중요한 소송진행사항

"(1) 영등포1-4구역 매매대금 청구의 소(서울고등 2022나2017117)

- 내용 : 원고는 임대주택 매매대금이 구 도시정비법령, 구 도시정비조례를 위반하여 산출되었으므로 적법한 매매대금과의 차액을 매매대금으로 지급해야 함을 주장하고 있으며, 피고(서울시, 서울리츠2호)는 매매대금이 적절한 절차에 따라 산출되었기에 원고의 청구를 모두 반박하고자 함
- 원고 : 영등포1-4구역 도시환경정비사업조합
- 피고 : 서울시 외 1명(서울리츠임대주택제2호위탁관리부동산투자회사)
- 진행사항 : 21.08.06. 소장 도달, 22.04.21. 판결선고(원고 승), 22.05.10. 항소 접수 및 2심 진행 中 (24.02.02. 판결선고기일 예정)

(2) 녹번1-1구역 매매대금 청구의 소(서울고등 2023다284916)

- 내용 : 원고는 임대주택 매매대금 중 건축비가 구 도시정비법 및 동법 시행령을 위반하여 산출되었으므로 적법한 매매대금과의 차액을 매매대금으로 지급해야 함을 주장하고 있으며, 피고(서울시, 서울리츠2호)는 매매대금이 적절한 절차에 따라 산출되었기에 원고의 청구를 모두 반박하고자 함
- 원고 : 녹번제1구역제1지구 주택재개발정비사업조합
- 피고 : 서울시 외 1명(서울리츠임대주택제2호위탁관리부동산투자회사)
- 진행사항 : 22.03.11. 소장 도달, 23.01.19. 판결선고(원고 승), 23.02.15 항소 접수, 23.09.06. 판결선고(항소기각), 23.10.10. 상고 접수 및 3심 진행 中(24.01.25. 판결선고기일 예정)

(3) 행당6구역 매매대금 청구의 소(서울고등 2023나2049258)

- 내용 : 원고는 임대주택 매매대금 중 건축비가 구 도시정비법 및 동법 시행령을 위반하여 산출되었으므로 적법한 매매대금과의 차액을 매매대금으로 지급해야 함을 주장하고 있으며, 피고(서울시, 서울리츠2호)는 매매대금이 적절한 절차에 따라 산출되었기에 원고의 청구를 모두 반박하고자 함
- 원고 : 행당제6구역주택재개발정비사업조합
- 피고 : 서울시 외 1명(서울리츠임대주택제2호위탁관리부동산투자회사)
- 진행사항 : 22.05.06. 소장 도달, 23.10.12. 판결선고(원고 승), 23.11.01. 항소 접수 및 2심 진행 中 (24.02.06. 판결선고기일 예정)

(4) 만리2구역 매매대금 청구의 소(서울고등 2023나2058740)

- 내용 : 원고는 기지출한 도로 분 간선시설설치비와 도시공원 설치비용 차액과 재산정한 부속토지비 차액을 추가 매매대금으로 지급해야 함을 주장하고 있으며, 피고(서울시, 서울리츠2호)는 매매대금이 적절한 절차에 따라 산출되었기에 원고의 청구를 모두 반박하고자 함
- 원고 : 만리제2주택재개발정비사업조합
- 피고 : 서울시 외 1명(서울리츠임대주택제2호위탁관리부동산투자회사)
- 진행사항 : 22.07.13. 소장 도달, 23.11.09. 판결선고(원고 승), 23.12.04. 항소 접수 및 2심 진행 中 (24.03.13. 변론기일 예정)

(5) 신정1-1구역 매매대금 청구의 소(서울고등 2023나2054885)

- 내용 : 원고는 기지출한 도로 분 간선시설설치비와 도시공원 설치비용 차액을 추가 매매대금으로 지급해야 함을 주장하고 있으며, 피고(서울시, 서울리츠2호)는 매매대금이 적절한 절차에 따라 산출되었기에 원고의 청구를 모두 반박하고자 함
- 원고 : 신정1재정비촉진구역1의1지구재정비촉진정비사업조합
- 피고 : 서울시 외 1명(서울리츠임대주택제2호위탁관리부동산투자회사)
- 진행사항 : 22.11.28. 소장 도달, 23.11.09. 판결선고(원고 승), 23.12.04. 항소 접수 및 2심 진행 中 (24.03.13. 변론기일 예정)

(6) 대흥2구역 매매대금 청구의 소(서울중앙 2023가합48252)

- 내용 : 원고는 기지출한 도로 분 간선시설설치비와 도시공원 설치비용 차액을 추가 매매대금으로 지급해야 함을 주장하고 있으며, 피고(서울시, 서울리츠2호)는 매매대금이 적절한 절차에 따라 산출되었기에 원고의 청구를 모두 반박하고자 함
- 원고 : 대흥제2구역 주택재개발정비사업조합
- 피고 : 서울시 외 1명(서울리츠임대주택제2호위탁관리부동산투자회사)
- 진행사항 : 23.03.16. 소장 도달 및 1심 진행 中 (24.03.07. 변론기일 예정)

(7) 염리3구역 매매대금 청구의 소(서울중앙 2023가합61521)

- 내용 : 원고는 기지출한 도로 분 간선시설설치비와 도시공원 설치비용 차액과 재산정한 부속토지비 차액을 추가 매매대금으로 지급해야 함을 주장하고 있으며, 피고(서울시, 서울리츠2호)는 매매대금이 적절

한 절차에 따라 산출되었기에 원고의 청구를 모두 반박하고자 함

- 원고 : 염리제3구역주택재개발정비사업조합
- 피고 : 서울시 외 1명(서울리츠임대주택제2호위탁관리부동산투자회사)
- 진행사항 : 23.03.20. 소장 도달, 23.04.29. (서울서부지법 -> 서울중앙지법) 종국 : 이송, 23.05.01. 서울중앙지법 접수 및 1심 진행 中 (24.03.28. 변론기일 예정)

(8) 명일동 통합공공임대주택 계약보증금 청구의 소(서울남부 2023가합86902)

- 내용 : 원고는 피고에게 도급계약 해지에 따른 계약보증금을 청구하고자 함
- 원고 : 서울리츠임대주택제2호위탁관리부동산투자회사
- 피고 : 건설공제조합
- 진행사항 : 23.09.19. 서울중앙지법 접수 및 1심 진행 中

(9) 국제4구역 매매대금 청구의 소(서울중앙 2023가합105599)

- 내용 : 원고는 기지출한 도로 분 간선시설설치비와 도시공원 설치비용 차액을 추가 매매대금으로 지급해야 함을 주장하고 있으며, 피고(서울시, 서울리츠2호)는 매매대금이 적절한 절차에 따라 산출되었기에 원고의 청구를 모두 반박하고자 함
- 원고 : 국제빌딩주변제4구역 재개발정비사업조합
- 피고 : 서울시 외 1명(서울리츠임대주택제2호위탁관리부동산투자회사)
- 진행사항 : 23.12.29. 소장 도달 및 1심 진행 中

제 7부 특별관계자 등과의 거래 현황

I. 거래현황

주석14. 특수관계자와의 주요거래 참조

※ 특별관계자 등은 다음에 해당하는 자를 말함

1. 해당 부동산투자회사의 임직원 및 그 특별관계자
2. 해당 부동산투자회사의 주식을 100분의 10 이상 소유하고 있는 주주 및 그 특별관계자

※ 특별관계자는 자본시장법 시행령 제141조제1항의 특수관계인 및 공동보유자를 말함

※ 특별관계자 등과의 거래는 법 제30조제2항 각 호에 해당하는 거래를 말함

제 8부 기타사항

1. 제재현황



주석

제 8(당) 기 2023년 12월 31일 현재

제 7(전) 기 2022년 12월 31일 현재

회사명 : (주)서울리츠임대주택제2호위탁관리부동산투자회사

1. 일반사항

1-1. 회사의 개요

(주)서울리츠임대주택제2호위탁관리부동산투자회사(이하 "회사")는 부동산투자회사법에 의한 위탁관리부동산투자회사로서 2016년 10월 14일에 설립되었습니다. 회사의 주요 목적 사업은 부동산의 취득, 관리, 개량 및 처분, 주택건설사업, 부동산의 개발사업, 부동산의 임대차 사업을 통해 자산을 투자, 운용하여 그 수익을 주주에게 배당하는 것입니다.

회사의 본점 소재지는 서울시 강남구 개포로 619, 6층(개포동, 서울강남우체국)이며, 사업연도는 매년 1월 1일에 개시하여 12월 31일에 종료합니다. 단, 최초 사업연도는 회사 설립등기일에 개시하여 최초로 도래하는 6월 30일에 종료하며, 2차 사업연도는 최초사업연도 말의 익일부터 12월 31일 종료합니다.

1-2. 회사의 개황

구 분	내 용
회 사 명	(주)서울리츠임대주택제2호위탁관리부동산투자회사
설립연월일	2016년 10월 14일
대 표 자	법인이사 서울투자운용(주)
본점소재지	서울시 강남구 개포로 619, 6층(개포동, 서울강남우체국)
목적 사업	<p>회사는 부동산투자회사법에 따라 그 자산을 다음 각 호의 어느 하나에 해당하는 방법으로 투자, 운용하여 그 수익을 주주에게 배당하는 것을 목적으로 하며, 그 자산의 투자, 운용과 직접 관련된 업무 기타 부동산투자회사법 또는 다른 관련 법령에 의하여 허용된 업무 이외의 다른 업무를 영위할 수 없다.</p> <ol style="list-style-type: none"> 1. 부동산의 취득, 관리, 개량 및 처분 2. 주택건설사업 3. 부동산의 개발사업 4. 부동산의 임대차 5. 증권의 매매 6. 금융기관에의 예치 7. 지상권, 임차권 등 부동산 사용에 관한 권리의 취득, 관리, 처분 8. 신탁이 종료된 때에 신탁재산 전부가 수익자에게 귀속하는 부동산 신탁의 수익권의 취득, 관리, 처분

당기말 및 전기말 현재 회사의 자본금에 관한 사항은 다음과 같습니다.

<당기말>

(단위 : 주, 천원)

수권주식수	발행주식수	1주당 금액(원)	납입자본금(천원)
50,000,000	3,981,878	5,000	19,909,390

<전기말>

(단위 : 주, 천원)

수권주식수	발행주식수	1주당 금액(원)	납입자본금(천원)
50,000,000	3,981,878	5,000	19,909,390

당기말 및 전기말 현재 회사의 주주 현황은 다음과 같습니다.

<당기말>

주주명	당기말					
	보통주		우선주		합계	
	주식수(주)	지분율	주식수(주)	지분율	주식수(주)	지분율
서울주택도시공사	60,000	2.01%	1,000,000	100.00%	1,060,000	26.62%
서울특별시	2,921,878	97.99%	-	0.00%	2,921,878	73.38%
합계	2,981,878	100.00%	1,000,000	100.00%	3,981,878	100.00%

<전기말>

주주명	전기말					
	보통주		우선주		합계	
	주식수(주)	지분율	주식수(주)	지분율	주식수(주)	지분율
서울주택도시공사	60,000	2.01%	1,000,000	100.00%	1,060,000	26.62%
서울특별시	2,921,878	97.99%	-	0.00%	2,921,878	73.38%
합계	2,981,878	100.00%	1,000,000	100.00%	3,981,878	100.00%

2. 중요회계처리방침

회사의 재무제표는 일반기업회계기준에 따라 작성하고 있으며, 회사가 채택하고 있는 중요한 회계처리방침은 다음과 같습니다.

2-1. 현금및현금성자산

회사는 통화 및 타인발행수표 등 통화대용증권과 당좌예금, 보통예금 및 큰 거래비용 없이 현금으로 전환이 용이하고 이자율 변동에 따른 가치변동의 위험이 경미한 금융상품으로서 취득 당시 만기일(또는 상환일)이 3개월 이내인 것을 현금및현금성자산으로 처리하고 있습니다.

2-2. 유형자산

유형자산의 취득원가는 구입원가 또는 제작원가 및 경영진이 의도하는 방식으로 자산을 가동하는 데 필요한 장소와 상태에 이르게 하는 데 직접 관련되는 지출 등으로 구성되어 있습니다. 유형자산의 경제적 사용이 종료된 후에 원상회복을 위하여 그 자산을 제거, 해체하거나 또는 부지를 복원하는데 소요될 것으로 추정되는 원가가 충당부채의 인식요건을 충족하는 경우 그 지출의 현재가치도 취득원가에 포함하고 있습니다. 유형자산의 취득 또는 완성 후의 지출이 생산능력 증대, 내용연수 연장, 상당한 원가절감 또는 품질향상을 가져오는 등 미래경제적효익의 유입 가능성이 매우 높고, 원가를 신뢰성 있게 측정할 수 있는 경우에는 자본적 지출로 인식하고, 그렇지 않은 경우에는 발생한 기간의 비용으로 인식하고 있습니다.

한편, 유형자산에 대한 감가상각비는 아래의 내용연수에 따라 정액법에 의하여 계상되고 있습니다.

구분	내용연수
건물	50년

2-3. 수익의 인식기준

회사는 임대수익의 경우에는 기간의 경과에 따라 발생하는 부분을 구분하여 인식하고, 분양전환 수익의 경우에는 재화에 대한 통제와 소유권에 따른 중요한 위험과 보상이 이전되는 시점에 수익으로 인식하고 있습니다.

2-4. 법인세비용

회사의 법인세비용은 법인세법 등의 법령에 의하여 당해 사업연도에 부담할 법인세 및 법인세에 부가되는 세액의 합계에 당기 이연법인세 변동액을 가감하여 산출된 금액으로 계상하고 있습니다. 한편, 세무조정 등으로 발생하는 일시적 차이에 대한 법인세효과를 이연법인세자산 또는 이연법인세부채의 과목으로 하여 차기 이후에 발생하는 이연법인세부채 또는 이연법인세자산과 상계처리하고 있으나, 일시적 차이로 인한 법인세효과는 실현가능성이 불확실하여 계상하지 아니하였습니다.

2-5. 금융자산과 금융부채의 측정

최초측정

회사는 금융자산과 금융부채의 최초인식시 공정가치로 측정하고 있으며, 이 때의 공정가치는 일반적으로 거래가격(금융자산의 경우에는 제공한 대가의 공정가치, 금융부채의 경우에는 수취한 대가의 공정가치)입니다. 그러나 장기연불조건의 매매거래, 장기금전대차거래 또는 이와 유사한 거래에서 발생하는 채권채무로서 명목금액과 공정가치의 차이가 유의적인 경우에는 공정가치로 평가합니다.

제공(수취)한 대가에 금융상품이 아닌 다른 것에 대한 대가가 포함되었다면 그 금융상품의 공정가치는 시장가격으로 평가하되, 시장가격이 없는 경우에는 평가기법(현재가치평가기법을 포함)을 사용하여 공정가치를 추정합니다. 다만, 제공하거나 수취한 대가에 금융상품이 아닌 다른 것에 대한 대가가 포함되었더라도, 자금의 사용에 따른 반대 급부(예를 들어 생산물 공급가액의 제약 등)를 부과하거나 제공하는 자금의 조달과 사용의 연계성이 확실한 경우 및 임대차보증금에 대하여는 거래가격 전체를 금융상품의 최초인식액으로 하고 있습니다. 회사는 단기매매증권, 파생상품(위험회피회계를 적용하는 경우는 제외)과 같이 최초 인식 이후 공정가치로 측정하고 공정

가치의 변동을 당기손익으로 인식하는 금융자산이나 금융부채가 아닌 경우에는 당해 금융자산의 취득 또는 금융부채의 발행과 직접적으로 관련된 거래원가를 최초인식하는 공정가치에 가산 또는 차감하고 있습니다.

회사는 금융상품의 현재가치 측정시에 당해 거래의 내재이자율을 적용하고 있으나, 이러한 이자율을 구할 수 없거나 동종시장이자율과의 차이가 유의적인 경우에는 동종시장이자율을 적용하고, 동종시장이자율을 실무적으로 산정할 수 없는 경우에는 객관적이고 합리적인 기준에 의하여 산출한 가중평균이자율을 적용하고 있으며, 가중평균이자율을 산출하기 위한 객관적이고 합리적인 기준이 없는 경우에는 회사채 유통수익률을 기초로 회사의 신용도 등을 반영하여 회사에 적용될 자금조달비용을 합리적으로 추정하여 적용합니다.

후속측정

회사는 금융자산 및 금융부채에 대하여 유효이자율법을 적용하여 상각후원가로 측정하고 있습니다.

2-6. 차입원가자본화

회사는 제조, 매입, 건설 또는 개발이 개시된 날로부터 의도된 용도로 사용하거나 판매 할 수 있는 상태가 될때까지 1년 이상의 기간이 소요되는 유형자산, 무형자산 및 투자부동산과 관련하여 취득을 위한 자금에 차입금이 포함된다면, 당해 자산의 취득원가로 계상하고 있습니다.

2-7. 이익잉여금

회사는 부동산투자회사법 제28조 제1항에 의하여 이익처분시 이익준비금의 법정적립을 규정한 상법 제458조가 적용 배제되어 이익준비금을 적립하지 아니합니다. 또한, 회사는 부동산투자회사법 제28조 제3항에 의하여 상법 제462조가 적용 배제되어 당해연도의 감가상각비 범위 안에서 이익을 초과하여 배당이 가능합니다.

3. 금융상품의 구분 및 공정가치

당기말 및 전기말 현재 금융상품의 내역은 다음과 같습니다.

(단위 : 천원)

과 목	계정명	금 액		비 고
		당기말	전기말	
현금및현금성자산	보통예금	31,567,691	82,660,822	
단기금융상품	정기예금	104,000,000	55,000,000	
합 계		135,567,691	137,660,822	

4. 유형자산

4-1. 유형자산의 변동

당기 및 전기 중 유형자산의 변동 내역은 다음과 같습니다.

<당기>

(단위 : 천원)

구분	토지	건물	건설중인자산	합계
당 기 초	373,032,565	206,940,336	5,758,654	585,731,555
당 기 취득	2,675,635	2,256,102	260,766	5,192,503
계 정 대 체	3,174,645	1,895,038	(5,069,683)	-
당 기 감 소	-	-	-	-
감 가 상 각	-	(4,494,266)	-	(4,494,266)
당 기 말	378,882,845	206,597,210	949,737	586,429,792
취 득 원 가	378,882,845	302,285,432	949,737	682,118,014
상 각 누 계 액	-	(24,514,429)	-	(24,514,429)
정 부 보 조 금	-	(71,173,793)	-	(71,173,793)

<전 기>

(단위 : 천원)

구분	토지	건물	건설중인자산	합계
전 기 초	328,843,290	181,084,079	19,895,292	529,822,661
전 기 취득	18,653,081	16,607,276	24,941,722	60,202,079
계 정 대 체	25,536,194	13,542,166	(39,078,360)	-
전 기 감 소	-	-	-	-
감 가 상 각	-	(4,293,185)	-	(4,293,185)
전 기 말	373,032,565	206,940,336	5,758,654	585,731,555
취 득 원 가	373,032,565	297,404,592	6,629,641	677,066,798
상 각 누 계 액	-	(18,482,689)	-	(18,482,689)
정 부 보 조 금	-	(71,981,567)	(870,987)	(72,852,554)

4-2. 보유 토지의 공시지가

당기말 현재 보유 토지의 장부가액 및 공시지가의 내역은 다음과 같습니다.

(단위 : 천원)

소재지	세대수	면적(㎡)	장부가액	공시지가	비고
종로구 행촌동 211	188	4,493.2	39,235,750	52,840,032	
강북구 미아동 4	35	1,063.5	2,642,013	5,057,085	(주1)
성북구 보문동6가 458	75	1,392.0	5,769,928	6,088,608	(주1)
서대문구 북아현동 1013	130	2,280.1	14,208,216	15,664,081	(주1)
양천구 신정동 337	1,140	16,756.2	41,238,686	99,112,923	
영등포구 영등포동7가 203	48	518.4	2,406,775	3,611,693	
성동구 하왕십리동 1071	54	1,382.1	5,214,860	8,525,040	
성북구 장위동 319	50	975.2	3,891,062	3,923,230	
성동구 금호동1가 1824	72	1,344.9	6,992,109	7,917,603	
성동구 금호동4가 1553	40	1,077.2	4,125,627	4,329,267	
중구 만리동2가 273	36	926.5	5,061,033	7,620,726	
성동구 행당동 380	33	615.4	2,507,253	3,950,192	
은평구 녹번동 282	106	2,403.6	8,212,832	14,132,874	
마포구 염리동 533	28	607.8	3,181,931	3,741,071	
동작구 흑석동 341	7	183.9	928,540	1,453,263	
동작구 흑석동 340	7	177.3	710,298	1,112,982	
동대문구 답십리동 1014	34	662.6	2,384,009	3,191,744	
성북구 석관동 410	48	1,233.6	3,280,973	5,002,248	
용산구 효창동 287	25	538.0	3,405,608	4,791,717	
동작구 상도동 211-467	13	166.0	1,344,344	624,160	
영등포구 신길동 4955	55	1,378.6	5,276,112	7,819,301	
은평구 녹번동 283	133	3,335.8	12,164,375	20,245,152	
관악구 봉천동 1730	23	406.0	1,491,225	2,393,481	
은평구 응암동 767	80	1,675.1	5,002,215	8,924,886	
성북구 장위동 320	126	2,714.3	7,914,433	10,621,134	
성북구 장위동 322	64	1,364.3	3,996,738	5,338,467	
서대문구 홍제동 473	52	1,198.8	5,010,332	5,435,299	
성북구 길음동 1288	25	391.3	1,163,557	1,701,938	
강동구 명일동 333-8	-	2,156.7	13,550,478	11,754,015	
동대문구 휘경동 372	9	173.0	482,191	829,554	
노원구 상계동 1355	8	178.9	648,445	742,531	
서대문구 남가좌동 389	53	1,262.3	3,369,377	7,760,805	(주1)
영등포구 신길동 4958	34	789.1	3,179,682	4,431,810	
서대문구 홍은동 467	40	888.6	3,083,865	3,132,174	(주1)
서대문구 남가좌동 390	58	1,079.3	4,668,751	6,959,468	(주1)

소재지	세대수	면적(㎡)	장부가액	공시지가	비고
영등포구 신길동 4964	24	551.0	1,975,227	2,739,220	(주1)
은평구 응암동 768	54	1,280.9	3,655,941	5,669,200	(주1)
마포구 대흥동 806	75	1,646.3	7,623,039	11,676,851	(주1)
동대문구 휘경동 375	24	636.4	2,559,128	2,793,335	(주1)
관악구 봉천동 1733	27	708.2	1,820,382	4,175,606	
은평구 응암동 769	163	4,102.7	12,404,805	20,369,955	(주1)
은평구 수색동 417	129	3,250.6	12,528,480	14,630,940	(주1)
송파구 거여동 696	30	586.5	3,097,414	5,653,274	
양천구 신월동 1075	187	3,650.9	16,388,006	17,378,174	(주1)
한강로3가 98	97	812.1	16,109,105	24,298,253	(주1)
서대문구 북아현동 1-954	32	792.3	4,025,969	3,893,240	
마포구 염리동 532	24	487.6	2,646,153	3,244,168	
도봉구 창동 1-8	48	1,073.5	4,607,487	7,938,620	
마포구 공덕동 479	25	301.1	2,491,181	3,675,851	
성북구 장위동 323	137	3,157.2	8,777,643	11,476,260	
은평구 응암동 770	85	2,076.6	9,923,505	9,710,182	
동대문구 용두동 795	46	1,075.1	4,570,066	5,090,599	
서대문구 홍제동 270-1	45	1,089.5	4,950,727	3,665,001	
송파구 거여동 697	43	943.9	4,383,386	9,103,433	
성북구 보문동1가 228	22	461.7	1,321,963	2,321,321	
용산구 효창동 3-250	15	441.1	2,029,587	2,648,031	
양천구 신정동 1150-41	17	346.8	1,927,035	1,586,468	
은평구 증산동 213-20 258	128	3,015.4	13,821,775	14,063,639	
은평구 수색동 30-2	36	713.7	2,829,192	2,922,778	
영등포구 신길동 145-40	16	346.8	1,292,931	1,509,469	
동대문구 용두동 753-9	36	802.1	3,379,095	3,614,172	
합 계	4,654	92,139.6	378,882,845	546,628,594	

(주1) 현재 해당 집합건물에 대해 주택도시보증공사에 대한 근질권이 설정되어 있습니다.

4-3. 보험가입의 내용

당기말 회사가 가입하고 있는 보험의 종류, 보험금액의 내용은 다음과 같습니다.

(단위: 천원)

구분	보험의 종류	보험기간	부보금액	납입보험료	질권설정금액(주1)	보험회사
강북구 미아동 4	주택화재보험	2023년 05월 25일부터 2024년 05월 25일까지	3,747,600	19,082	3,747,600	한화손해보험(주)
양천구 신월동 1075			36,916,000		35,916,000	
은평구 응암동 768			10,780,000		9,780,000	
서대문구 홍은동 467			8,140,000		7,140,000	
은평구 응암동 769			32,320,000		31,320,000	
서대문구 남가좌동 390			9,808,000		8,808,000	
서대문구 남가좌동 389			12,316,000		11,316,000	
영등포구 신길동 4964			5,800,000		4,800,000	
동대문구 휘경동 375			6,520,000		5,520,000	
한강로3가 98			32,500,000		31,500,000	
은평구 수색동 417			30,160,000		29,160,000	
마포구 대흥동 806			17,680,000		16,680,000	
서대문구 북아현동 1013			17,438,800		16,438,800	
성북구 보문동6가 458			7,513,600		6,513,600	
합계						

(주1) 상기 질권설정금액은 해당 구역 차입금에 대한 주택도시보증공사의 질권설정금액입니다.

5. 정부보조금

당사는 국토교통부로부터 주거복지 정책의 일환으로 도심내 다양한 부지를 활용하여 행복주택을 공급하는 사업의 원활한 사업추진을 위한 지원으로 당기말까지 총 77,056백만원을 수령하여 건물취득에 사용되었습니다. 동 정부보조금은 수령 시에 관련 취득 자산의 차감항목으로 계상하고 있으며, 해당 사업이 완료되거나, 폐지가 승인되거나 회계연도가 종료된 때에는 집행된 보조금을 정산하여 보조금의 집행잔액 및 보조금으로 발생한 이자를 반납하여야 합니다. 당기말과 전기말 현재 정부보조금의 사용 및 관련자산 상각내역은 다음과 같습니다.

<당기말>

(단위 : 천원)

구분	건물	건설중인자산	합계
상각액	1,537,473	-	1,537,473
관련 정부보조금			
자산취득에 사용된 정부보조금 총액	77,056,096	-	77,056,096
기초 상계누계액	(4,344,830)	-	(4,344,830)
당기 상계액	(1,537,473)	-	(1,537,473)
기말 상계누계액	(5,882,303)	-	(5,882,303)
기말 정부보조금 잔액	71,173,793	-	71,173,793

<전기말>

(단위 : 천원)

구분	건물	건설중인자산	합계
상각액	1,469,246	-	1,469,246
관련 정부보조금			
자산취득에 사용된 정부보조금 총액	76,326,397	870,987	77,197,384
기초 상계누계액	(2,875,584)	-	(2,875,584)
당기 상계액	(1,469,246)	-	(1,469,246)
기말 상계누계액	(4,344,830)	-	(4,344,830)
기말 정부보조금 잔액	71,981,567	870,987	72,852,554

6. 장기차입금

당기말 및 전기말 현재 회사의 장기차입금 현황은 다음과 같습니다.

(단위 : 천원)

차입처	차입일	만기	연이자율	당기말	전기말	비고
한화손해보험(주)	2017-03-27	2032-03-26	3.28%	8,551,000	8,551,000	(주1)
	2017-03-30	2032-03-29	3.27%	10,349,000	10,349,000	
	2017-05-30	2032-05-29	3.18%	3,350,000	3,350,000	
	2020-07-31	2035-07-30	3.10%	54,850,000	54,850,000	
대한민국 (주택도시기금)	2017-05-19	2062-05-19	(주2)	6,105,000	6,105,000	
	2017-05-25	2062-05-25		5,370,000	5,370,000	
	2017-09-01	2062-09-01		2,760,600	2,760,600	
	2017-11-17	2062-11-17		2,607,000	2,607,000	
	2017-12-27	2062-12-27		888,000	888,000	
	2018-03-23	2063-03-23		6,042,000	6,042,000	
	2019-01-28	2064-01-28		7,632,950	7,632,950	
	2019-04-17	2064-04-17		5,486,580	5,486,580	
	2019-07-12	2064-07-12		9,044,530	9,044,530	
	2019-08-14	2064-08-14		6,311,360	6,311,360	
	2019-10-31	2064-10-31		5,952,760	5,952,760	
	2020-02-27	2065-02-27		16,699,446	16,806,749	
	2020-05-08	2065-05-08		17,858,280	17,858,280	
2022-12-20	2067-12-20	26,536,550	26,536,550			
우리은행	2019-11-20	2024-11-20	2.98%	12,730,000	12,730,000	
푸본현대생명보험(주)	2020-10-29	2035-10-28	3.10%	26,100,000	26,100,000	
삼성생명보험(주)	2021-05-13	2051-05-12	2.75%	79,000,000	79,000,000	
합 계				314,225,056	314,332,359	
차감 : 1년 이내 상환일도래분				(12,730,000)	-	
장기차입금 기말잔액				301,495,056	314,332,359	

(주1) 상기 차입금은 중도상환이 가능한 한도대출입니다.

(주2) 상기 차입금의 이자율은 변동이자율로 국토교통부의 기금운용계획에 의한 이자율입니다.

한편, 회사가 장기차입금 조달과 관련하여 금융기관과 체결한 약정의 주요 내용은 다음과 같습니다.

(단위 : 천원)

차입처	약정이자율	약정한도	비고
한화손해보험(주)	(주3)	77,100,000	(주1)
(주)우리은행	(주4)	12,730,000	(주2)
푸본현대생명보험(주)	(주5)	26,100,000	(주1)
삼성생명보험(주)	(주6)	79,000,000	(주1)

(주1) 상기 차입금과 관련하여 회사는 대출원리금의 상환에 대한 보증채무를 주택도시보증공사가 부담하는 것을 내용으로 하는 표준사업약정서를 체결하였습니다.

(주2) 상기 차입금과 관련하여 회사는 대출원리금의 상환에 대한 보증채무를 한국주택금융공사가 부담하는 것을 내용으로 하는 표준사업약정서를 체결하였습니다.

(주3) 약정이자율은 대출실행일의 삼(3) 영업일 전일의 91일물 양도성예금증서(CD)의 최종호가수익률에 연 1.80%를 가산한 고정금리입니다.

(주4) 약정이자율은 기준금리에 연 1.20%를 가산한 고정금리입니다.

(주5) 약정이자율은 연 3.10% 고정금리입니다.

(주6) 약정이자율은 연 2.75% 고정금리입니다.

7. 금융부채

당기말 및 전기말 현재 회사의 금융부채의 만기 분석 내용은 다음과 같습니다.

< 당기말 >

(단위 : 천원)

구분	1년 미만	1년 초과 5년 이하	5년 초과	합계
미지급금	24,434,009	-	-	24,434,009
미지급비용	659,609	-	-	659,609
장기차입금	12,730,000	-	301,495,056	314,225,056
임대보증금(주1)	-	340,367,990	-	340,367,990
합 계	37,823,618	340,367,990	301,495,056	679,686,664

(주1) 기본 계약기간은 2년이나 임차인의 권리에 따라 2년단위로 연장 가능합니다.

< 전기말 >

(단위 : 천원)

구분	1년 미만	1년 초과 5년 이하	5년 초과	합계
미지급금	28,064,659	-	-	28,064,659
미지급비용	659,623	-	-	659,623
장기차입금	-	12,730,000	301,602,359	314,332,359
임대보증금(주1)	-	333,471,491	-	333,471,491
합 계	28,724,282	346,201,491	301,602,359	676,528,132

(주1) 기본 계약기간은 2년이나 임차인의 권리에 따라 2년단위로 연장 가능합니다.

8. 결손금처리계산서

회사의 당기 및 전기의 결손금처리계산서는 다음과 같습니다.

제 8(당) 기	2023년 01월 01일 부터 2023년 12월 31일 까지	제 7(전) 기	2022년 01월 01일 부터 2022년 12월 31일 까지
처리예정일	2024년 03월 29일	처리확정일	2023년 03월 31일

(단위 : 원)

과 목	제 8(당) 기		제 7(전) 기	
I. 미처리결손금		26,190,595,241		25,782,351,983
1. 전기이월미처리결손금	25,782,351,983		21,247,126,606	
2. 당기순손실(이익)	408,243,258		4,535,225,377	
II. 임의적립금 등의 이입액		-		-
III. 결손금처리액		-		-
IV. 차기이월미처리결손금		26,190,595,241		25,782,351,983

9. 포괄손익계산서

당기 및 전기 회사의 포괄손익은 당기순손익과 동일합니다.

10. 수수료비용 및 주요 약정사항

10-1. 자산관리계약

회사는 서울투자운용 주식회사와 자산관리위탁계약을 체결하고 부동산의 취득, 개발, 임대, 관리, 개량 및 처분 등 회사의 목적 사업과 관련한 업무를 위탁하고, 자산관리위탁계약서상 운용수수료를 매 분기마다 지급합니다.

10-2. 일반사무위탁계약

회사는 신한편드파트너스 주식회사(구, 신한아이타스 주식회사)와 일반사무위탁계약을 체결하고 회사의 목적사업과 관련한 일반사무를 위탁하였으며, 일반사무위탁계약서에 따른 보수를 매 분기 종료 후 지급합니다.

10-3. 자산보관계약

회사는 주식회사 하나은행과 부동산, 유가증권 및 현금 등의 자산 보관 및 관리업무를 위탁하는 자산보관계약을 체결하고, 자산보관계약서에 따른 보수를 매 분기 종료 후 지급합니다.

11. 법인세비용 및 이연법인세자산(부채)

11-1. 당기의 법인세부담액 및 법인세비용은 없습니다.

11-2. 당기에 납부할 법인세 등은 없으며, 당기의 기업회계상 법인세비용차감전순이익과 세무회계상 과세소득간의 차이 내역은 다음과 같습니다.

(단위 : 천원)

구 분	일시적차이	일시적차이아님	계
법인세비용차감전순이익			(408,243)
익금산입 및 손금불산입	2,497,094	-	2,497,094
일시상각총당금	1,678,762	-	
미수수익	818,332		
손금산입 및 익금불산입	4,060,027	-	4,060,027
정부보조금	1,678,762	-	
미수수익	2,381,265	-	
각사업연도소득금액			(1,971,176)
이월결손금공제			-
과세표준			(1,971,176)

회사는 부동산투자회사법 제28조 제3항, 동법시행령 제32조 및 정관 제52조 2항에 따라 당기의 감가상각비 범위 내에서 당기순이익 및 과세소득, 자본적지출계획 및 배당여력 현금보유액 등을 종합적으로 판단하여 이익을 초과하여 배당할 수 있으나 법인세법 제51조의 2 유동화전문회사 등에 대한 소득공제 규정에 근거하여 배당가능이익의 100분의 90이상을 배당할 경우 동 금액에 대해 당해 사업연도 당기 소득금액 계산시 소득공제를 받을 수 있는 바, 향후 법인세부담액이 없을 것으로 예상되어 이연법인세자산(부채)를 계상하지 아니하였습니다.

11-3. 당기 중 회사의 일시적 차이의 증감내역은 다음과 같습니다.

(단위 : 천원)

구 분	기초잔액	당기감소액	당기증가액	기말잔액
정부보조금	72,852,554	1,678,761	-	71,173,793
일시상각총당금	(72,852,554)	(1,678,761)	-	(71,173,793)
미수수익	(818,332)	(818,332)	(2,381,265)	(2,381,265)
합계	(818,332)	(818,332)	(2,381,265)	(2,381,265)

12. 제공받은 보증내역

회사는 회사의 장기차입금과 관련하여 회사가 대주에게 부담하는 채무에 대하여 다음과 같이 주택도시보증공사로부터 지급보증을 제공받고 있습니다.

12-1. 장기차입금 관련 보증

(단위 : 천원)

보증기관	지역	보증원금	보증기간	
주택도시보증공사	보문3구역	5,428,000	2021.03.27 ~ 2032.03.26	
	미아4구역	3,123,000	2021.03.27 ~ 2032.03.26	
	북아현1-3구역		10,349,000	2021.03.30 ~ 2032.03.26
			3,350,000	2021.05.30 ~ 2032.03.26
	응암2구역	26,100,000	2020.10.29 ~ 2035.10.29	
	대흥2구역	13,900,000	2021.05.13 ~ 2051.05.13	
	홍은14구역	5,950,000	2021.05.13 ~ 2051.05.13	
	수색4구역	24,300,000	2021.05.13 ~ 2051.05.13	
	국제4구역	26,250,000	2021.05.13 ~ 2051.05.13	
	휘경1구역	4,600,000	2021.05.13 ~ 2051.05.13	
	신길12구역	4,000,000	2021.05.13 ~ 2051.05.13	
	가재울5구역	7,340,000	2021.07.31 ~ 2035.07.31	
	가재울6구역	9,430,000	2021.07.31 ~ 2035.07.31	
	응암11구역	8,150,000	2021.07.31 ~ 2035.07.31	
	신정1-1구역	29,930,000	2021.07.31 ~ 2035.07.31	
한국주택금융공사	장위5구역	12,730,000	2019.11.20 ~ 2024.11.20	

13. 금융비용 자본화

당기 및 전기 중 회사가 자본화한 금융비용의 내용은 다음과 같습니다.

(단위 : 천원)

구분	당기	전기
장기차입금 이자비용	97	1,497
금융수수료	-	-
합계	97	1,497
운용수익	-	-
자본화한 금융비용	97	1,497
손익계산서 금융비용	6,980,092	6,726,850

한편, 회사가 당기 및 전기에 금융비용을 자본화함에 따라 재무상태표 및 손익계산서 주요 항목에 미친 영향은 다음과 같습니다.

< 당 기 >

(단위 : 천원)

구분	자본화한 경우(A)	자본화하지 않은 경우(B)	차액(A-B)
건설중인자산	949,737	949,640	97
이자비용	6,980,092	6,980,189	(97)
금융수수료	-	-	-
이자수익	(4,511,465)	(4,511,465)	-
당기순이익	(408,243)	(408,340)	97

< 전 기 >

(단위 : 천원)

구분	자본화한 경우(A)	자본화하지 않은 경우(B)	차액(A-B)
건설중인자산	6,629,641	6,628,144	1,497
이자비용	6,726,850	6,728,347	(1,497)
금융수수료	-	-	-
이자수익	(1,177,649)	(1,177,649)	-
당기순이익	(4,535,225)	(4,536,722)	1,497

14. 특수관계자와의 주요거래

14-1. 당기와 전기 중 회사와 특수관계자와의 중요한 거래내역은 다음과 같습니다.

(단위 : 천원)

특수관계자	과목	당 기	전 기
서울특별시	정부보조금	(141,288)	4,172,305
	미수금	(2,000,000)	(2,000,000)
	미지급금	24,007,472	-
서울주택도시공사	선급금	2,984,030	1,493,193
	수도광열비	405,267	448,525
	일반관리비	619,377	677,246
	지급임차료	14,007	14,007
	기타비유동자산	71,617	-
합 계		25,960,482	4,805,276

14-2. 보고기간종료일 현재 특수관계자와의 거래로 인한 중요한 채권 및 채무의 내용은 다음과 같습니다.

(단위 : 천원)

특수관계자	과목	당기말	전기말
서울특별시	미수금	9,045,489	11,045,489
	정부보조금	71,173,793	72,852,554
	미지급금	24,007,472	-
서울주택도시공사	선급금	8,299,642	5,315,612
	기타비유동자산	376,317	304,700
합 계		112,902,713	89,518,355

15. 현금흐름표

당기와 전기 중 현금 유입과 유출이 없는 중요한 거래 내용은 다음과 같습니다.

(단위 : 천원)

내역	당기	전기
건설중인자산의 토지 대체	3,174,645	25,536,194
건설중인자산의 건물 대체	1,895,038	13,542,166
장기차입금의 유동성 대체	12,730,000	-
합계	17,799,683	39,078,360

16. 부가가치 계산에 필요한 계정과목 및 금액

회사의 당기 및 전기 중 부가가치 산정에 필요한 계정과목과 금액은 다음과 같습니다.

(단위 : 천원)

구분	당기	전기
임원급여	6,000	6,000
감가상각비	4,494,266	4,293,185
세금과공과	371,844	872,484
합계	4,872,110	5,171,669

17. 재무제표 확정일 등

2024년 3월 29일 정기주주총회에서 재무제표가 이의없이 승인될 예정이며, 보고기간 종료일 이후 감사보고서 작성일 사이에 발생한 중요한 변동사항은 없습니다.