

# 투 자 보 고 서


2019.07.01 부터 2019.09.30 까지

( 제 4 기 3분기 )

국토교통부장관, 금융위원회 귀중

부동산투자회사법 제37조, 동법 시행령 제40조 및 부동산투자회사등에 관한 감독규정 제7조의 규정에 의하여 투자보고서를 작성하여 제출합니다.

2019.11.14

회 사 명 :	(주)서울리츠임대주택제2호위탁관리부동산투자회사			
대 표 이 사 :	서울투자운용 주식회사			
본점소재지 :	서울 강남구 개포로 619, 6층(개포동, 서울강남우체국)			
	(전화번호)	02-6958-2382		
	(홈페이지)	<a href="http://seoulreits.co.kr">http://seoulreits.co.kr</a>		
작성책임자 :	(회사)	서울투자운용주식회사	(직책)	대리
	(전화번호)	02-6958-2382	성명	박소영 (인)
공시책임자 :	(회사)	신한아이타스	(직책)	과장
	(전화번호)	02-2180-0641	성명	주재범 (인)

## 제 1부 부동산투자회사의 현황

### I. 회사의 현황

#### 1. 회사의 개요

1) 회사명	(주)서울리츠임대주택제2호위탁관리부동산투자회사
2) 설립일	2016.10.14
3) 소재지	서울 강남구 개포로 619, 6층(개포동, 서울강남우체국)
4) 자산 및 자본금, 부채	(기준일자) 2019.09.30 (단위: 원)
총자산	327,990,269,360
자본금	19,626,185,000
부채	253,761,628,349
5) 자산관리회사	서울투자운용
6) 사무수탁회사	신한아이타스
7) 자산보관회사	하나은행
8) 비고	<p>(1) 정관에서 정한 회사의 존속기간 및 해산사유  존속기간 : 영속형  해산사유  ① 존립기간을 정한 경우 그 존립기간의 만료  ② 주주총회의 해산결의  ③ 합병  ④ 파산  ⑤ 법원의 해산명령 또는 해산판결  ⑥ 국토교통부장관의 영업인가 또는 등록의 취소  ⑦ 부투법 제3조부터 제7조까지의 규정을 위반하여 영업인가 또는 등록이 거부된 경우  ⑧ 설립 후 1년 6개월 이내에 영업인가를 받지 못하거나 등록을 하지 못한 경우</p> <p>(2) 신용평가결과  해당사항 없음</p>

## 2. 회사의 연혁

1) 설립경과 및 설립이후의 변동사항(상호의 변경, 영업양수 또는 영업양도, 주요 자산취득일 등을 기재)

2016.10.14 : 발기인총회 개최  
2016.10.14 : 회사설립(자본금 : 3억원)  
2016.12.22 : 국토교통부 등록인가  
2016.12.26 : 유상증자(자본금 : 41억원)  
2017.04.06 : 유상증자(자본금 : 53억원)  
2017.11.22 : 현물출자(자본금 : 196억원)


## 2) 발기인·이사 및 감사에 관한 사항

### (1) 발기인에 관한 사항

성명	생년월일 또는 법인등록번호	주요경력 및 연혁	비고
서울투자운용주 식회사	110111-6106234	법인 설립등기(2016.06)	해당사항없 음

※ 비고란에는 법 제7조의 결격요건 해당여부를 기재

※ 주요경력·주요근무지, 근무기간 및 직위등을 구체적으로 기재




### (2) 이사 및 감사에 관한 사항

직명	성명	생년월일 또는 법인등록번호	주요경력 및 연혁	비고
법인이사	서울투자운 용 주식회사	110111- 6106234	법인 설립등기(2016.06)	해당사 항없음
감독이사	김기천	77.01.12	법무법인이산(2007~)	해당사 항없음
감독이사	김성배	78.06.09	진일회계법인(2014~2019)	해당사 항없음

※ 비고란에는 법 제14조의 결격요건 해당여부를 기재

※ 주요경력·주요근무지, 근무기간 및 직위등을 구체적으로 기재



### 3. 주식 및 자본에 관한 사항

#### 1) 주식에 관한 사항

##### (1) 발행한 주식의 내용

[ 2019.09.30 현재 ]  
(단위 : 원, 주)

구분	종류	발행주식수	주당 발행가액	주당 액면가액	비고
기명식	보통주	60,000	5,000	5,000	
기명식	종류주	1,000,000	15,300	5,000	
기명식	보통주	2,865,237	22,818	5,000	

##### (2) 자기주식 취득현황

(단위 : 원, 주)

취득일자	종류	주식수량	취득가액	비고
자료가 없습니다.				

##### (3) 현물출자 현황

2017.11.22 : 보통주 2,865,237주 현물출자(신정5구역)

##### (4) 비고(주식매수선택권 여부, 의결권이 있는 주식수, 의결권이 제한된 주식수 등을 기재)

## 2) 자본금 변동상황

(단위 : 원, 주)

일자	원인	증가(감소)한 주식의 내용				증(감)자한 자본금	증(감)자 후 자본금	증(감)자 비율
		종류	수량	주당 발행가액	주당 액면가액			
2016.10. 14	설립자본	보통주	60,000	5,000	5,000	300,000,000	300,000,000	0.00%
2016.12. 26	유상증자	종류주	760,000	15,300	5,000	3,800,000,000	4,100,000,000	1266.70%
2017.04. 06	유상증자	종류주	240,000	15,300	5,000	1,200,000,000	5,300,000,000	29.30%
2017.11. 22	현물출자	보통주	2,865,237	22,818	5,000	14,326,185,000	19,626,185,000	270.30%

## 3) 자본금 변동예정 등

#### 4. 주주현황


##### 1) 최대주주 및 그 특별관계자의 주식소유현황

【 2019.09.30 현재】

성명	관계	내/ 외국인	국적	기관/ 개인	청약예외 주주	주식의 종류	소유주식수(지분율)				변동원인
							기초	증가	감소	기말	
서울특 별시	최대 주주	내국인	대한 민국	기관	제1호	보통주	2,865,237			2,865,237	
							(73.00%)			(73.00%)	

※ 특별관계자는 자본시장법 시행령 제141조제1항의 특수관계인 및 공동보유자를 말함


※ 청약예외주주란에는 시행령 제12조의3(일반청약에 대한 예외) 각 호 중 해당되는 호를 기재



## 2) 주요주주(10%이상 주주)의 주식소유현황

【 2019.09.30 현재】

순위	성명	내/ 외국인	국적	기관/ 개인	청약예외 주주	주식의 종류	소유주식수	지분율	비고
1	서울주택도 시공사	내국인	대한 민국	기관	제1호	종류주	1,000,000	25.48%	
2	서울주택도 시공사	내국인	대한 민국	기관	제1호	보통주	60,000	1.52%	





### 3) 소액주주, 최대주주 및 기타주주 분포

【 2019.09.30 현재】

구분	주주수 (명)	비율	주식수	비율	비고
최대주주	1	50.00%	2,865,237	73.00%	
주요주주	1	50.00%	1,060,000	27.00%	
소액주주 -개인		0.00%		0.00%	
소액주주 -법인		0.00%		0.00%	
합계	2	100.00%	3,925,237	100.00%	

### 4) 주가변동사항

월별	년 월	년 월	년 월	비고
최고가(일자)				
최저가(일자)				
월간 거래량				
일평균 거래량				

※ 주가는 월별 종가기준으로 기재

## 5. 배당에 관한 사항

### 1) 이익 등의 분배방침

#### 배당가능이익

회사가 이익을 배당할 때에는 상법 제462조 제1항에도 불구하고 부투법 시행령 제32조가 정하는 바에 따라 해당 영업연도의 감가상각비 상당액을 초과배당할 수 있다.

#### 배당정책

회사는 매 영업연도 이익배당 한도의 100분의 90이상을 주주총회 또는 정관 제49조 5항에 따른 이사회 결의에 따라 배당하여야 한다. 이 경우 상법 제458조에 따른 이익준비금은 적립하지 아니한다.

#### 배당금 지급시기 및 결정방법

회사의 최초 사업연도는 설립등기일에 개시하여 최초로 도래하는 6월 30일에 종료한다. 회사의 2기사업 연도는 1기 사업연도 말일의 익일에 개시하여 같은해 12월 31일 종료한다. 3기 이후부터의 회사의 사업 연도는 매년 1월 1일 개시하여 12월 31일 종료한다. 배당금은 정기주주총회 또는 제49조 제5항에 따른 이사회 결의로 승인을 받아 매 사업연도 종료일 현재 주주명부에 기재된 주주 또는 등록된 질권자에게 지급되며, 지급방법 및 시기는 이사회에서 결정한다. 배당금은 정기주주총회 또는 제49조 5항에 따른 이사회 결의를 한 날로부터 1개월 이내에 하여야 한다. 다만, 주주총회 또는 이사회에서 배당금의 지급시기를 따로 정한 경우에는 그러하지 아니하다.

### 2) 최근 사업연도의 배당에 관한 사항

[주당액면가액: 5,000원]

(단위 : 원, %)

구분	제 3기	제 2기	제 1기	제 -기
당기순이익	-2,366,047,031	-961,099,655	4,669,546	
상법상 배당가능이익	0	0	599,424,000	
당기감가상각비 등	1,192,999,999	305,425,385	-	-
이익배당한도	1,192,999,999	305,425,385	599,424,000	-
배당금	0	0	599,424,000	
주당배당금	-603	-245	4	
배당수익율	0.00%	0.00%	7.55%	-
연환산배당율	0.00%	0.00%	10.61%	-

※ 상법상 배당가능이익 : 순자산가액 - 자본금 - 자본준비금 - 상법 시행령 제19조의 미실현이익 - 기타(주식할인발행차금 상각액 등)

※ 당기 감가상각비 등 : 당기 감가상각비 + 전기이전 감가상각비 초과배당누적액

※ 이익배당한도 : 상법상 배당가능이익 + 당기 감가상각비 등

※ 주당배당금 : 배당금 / 발행주식수

※ 배당수익율 : 배당액 / [ (기초납입자본금+기말납입자본금)/2 ] 로 계산

※ 1기의 사업연도가 1년 미만일 경우, 비교목적으로 연환산배당율을 다음의 산식으로 추가기재  
연환산배당율 : 배당수익율 x 365일 / (해당사업연도의 일수)



## 제 2 부 자산의 투자·운용 및 자산의 구성·변경 현황


### I. 총자산의 투자·운용 및 구성현황

(단위 : 백만원, %)

항목	전분기		당분기		총자산대비 구성비율
	자산총 액	비율	자산총 액	비율	
부동산	230,351	76.27	260,588	79.45	87.99
부동산개발사 업	39,856	13.20	28,007	8.54	
부동산관련 유가증권		0.00		0.00	0.00
현금	15,132	5.01	22,616	6.90	6.90
기타 자산	16,694	5.53	16,779	5.12	5.12
총계	302,033	100.00	327,990	100.00	100.00

※ 1. 부동산은 지상권·임차권 등 부동산 사용에 관한 권리, 부동산개발사업, 설립할 때 납입된 주금(株金), 신주발행으로 조성한 자금 및 소유 부동산의 매각대금, 시행령 제27조에 의하여 부동산에 포함되는 자산을 말함(기업구조조정부동산투자회사의 경우, 구조조정부동산을 별도 표시)

2. 부동산관련 유가증권은 법제2조3항 각 목의 어느 하나에 해당하는 자산을 말함
3. 현금의 금융기관에의 예치금을 포함하며, 부동산에 포함되는 자산은 제외함
4. 기타는 자산 중 부동산, 부동산관련 유가증권, 현금에 해당되지 않는 자산을 말함



# 1. 부동산(지상권·임차권 등 부동산사용에 관한 권리도 포함)


## 1) 소유 부동산별 개요

부동산명		위치	완공 (개축)일자	취득일자	담보 및 부채내역
1	돈의문1구역	서울 종로구 행촌동 211(송월길 130)	2017.06.29	2017.08.07	기금융자 : 6,741,680,000 민간차입(국민은행) : 28,000,000,000
2	미아4구역	서울 강북구 미아동 4(오현로 56)	2017.02.27	2017.07.18	기금융자 : 1,255,100,000 민간차입(한화손보) : 3,123,000,000 근저당권 : 3,747,600,000
3	보문3구역	서울 성북구 보문동 6가 458(보문사길 111)	2017.01.18	2017.07.24	기금융자 : 2,689,500,000 민간차입(한화손보) : 5,428,000,000 근저당권 : 6,513,600,000
4	북아현1-3구역	서울 서대문구 북아현동 149번지	2018.05.03	2017.07.27	기금융자 : 4,661,800,000 민간차입(한화손보) : 13,699,000,000 근저당권 : 16,438,800,000
5	신정5구역	서울 양천구 신정동 337-2	1998.02.01	2017.11.22	

6	영등포1-4구역	서울 영등포구 영등포동7가 203외2필지 (국회대로54길 10)	2017.08.30	2017.11.27	기금용자 : 1,721,280,000
7	하왕1-5구역	서울 성동구 하왕십리동 1071번지(난계로 100)	2017.07.28	2017.12.15	기금용자 : 1,936,440,000
8	장위2구역	서울 성북구 장위동 319(돌곶이로 220)	2017.10.30	2017.12.01	기금용자 : 1,793,000,000
9	금호15구역	서울 성동구 금호동 1가 228-7번지	2018.02.27	2018.09.28	기금용자 : 2,581,920,000
10	금호20구역	서울 성동구 금호동 4가 56-1번지	2018.02.19	2018.09.28	기금용자 : 1,434,400,000
11	만리2구역	서울 중구 만리동 2가 176-1(만리재로 175)	2017.08.07	2018.09.28	기금용자 : 1,290,960,000
12	행당6구역	서울 성동구 행당동 100번지	2018.06.22	2018.09.21	기금용자 : 1,183,380,000 민간차입(국민은행) : 3,100,000,000
13	녹번1-1구역	서울 은평구 녹번동 21-269번지(통일로 610)	2018.10.10	2018.10.08	기금용자 : 3,801,160,000 민간차입(국민은행) : 11,200,000,000
14	염리2구역	서울 마포구 염리동 45번지	2018.09.28	2019.02.18	기금용자 : 1,004,080,000 민간차입(국민은행) : 3,547,000,000
15	흑석7구역	서울 동작구 흑석동 158-1번지	2018.11.23	2019.02.18	기금용자 : 251,020,000

16	흑석8구역	서울 동작구 흑석동 232번지	2018.11.29	2019.02.18	기금융자 : 251,020,000
17	답십리14구역	서울 동대문구 답십 리동 25번지 일대	2019.01.22	2019.05.14	기금융자 : 1,219,240,0 00 민간차입(국민 은행 ) : 3,070,000, 000
18	석관2구역	서울 성북구 석관동 58-56번지 일대	2019.02.28	2019.05.14	기금융자 : 1,721,280,0 00
19	효창5구역	서울 용산구 효창동 13-2번지 일대	2019.04.29	2019.05.29	기금융자 : 896,500,000 민간차입(국민 은행 ) : 3,800,000, 000
20	상도동211- 467(토지)	서울 동작구 상도동 211-467	-	2019-07- 17	
20	신길14구역	서울 영등포구 신길 동 347-50번지 일대	2019.02.28	2019.08.22	기금융자 : 1,972,300,0 00
21	녹번1-2구역	서울 은평구 녹번동 19번지 일대	2018.12.27	2019.09.25	기금융자 : 4,769,380,0 00 민간차입(국민 은행 ) : 15,433,000 ,000

※ 준공시 잔금지급예정으로 준공후 소유권이 넘어오는 경우는 제외



## 2) 소유 부동산별 금액현황

(단위 : 백만원)

부동산명		취득가액		취득후 자본적지출		평가손익		감가 상각 누계액	손상 차손 누계액	장부가액
		토지	건물	토지	건물	토지	건물			
1	돈의문1구 역	37,883	14,860	420	165			486		52,842
2	미아4구역	2,599	2,794	43	47			93		5,389
3	보문3구역	5,683	4,826	87	74			151		10,518
4	북아현1- 3구역	14,749	9,851	198	132			307		24,622
5	신정5구역	41,189	24,190	50	2,640			982		67,086
6	영등포1- 4구역	2,393	2,626	14	15			49		4,999
7	하왕1-5구 역	4,880	4,205	20	17			118		9,004
8	장위2구역	3,860	4,041	31	33			101		7,864
9	금호15구역	5,029	5,371	45	48			91		10,402
10	금호20구역	3,946	3,231	34	28			53		7,186
11	만리2구역	4,755	2,852	55	33			47		7,649
12	행당6구역	2,470	2,215	37	99			34		4,787
13	녹번1-1구 역	8,104	8,075	108	108			108		16,288
14	염리2구역	2,887	1,929	43	29			19		4,870
15	흑석7구역	860	473	22	12			4		1,363
16	흑석8구역	633	547	4	3,169			5		4,348
17	답십리14구 역	1,740	1,642	27	25			8		3,426
18	석관2구역	2,947	3,870	29	38			33		6,851
19	효창5구역	3,279	1,887	24	14			10		5,193
20	상도동 211- 467(토지)	1,097	0	0	0			0		1,097
21	신길14구역	5,235	4,616	41	36			11		9,918
22	녹번1-2구 역	11,855	10,198	265	228			12		22,533



### 3) 소유 부동산별 임대현황


	부동산명	임대가능 면적 (㎡)	임대면적 (㎡)	임대율 (임대면적 /임대 가능면적 ,%)	임대차 계약수
1	돈의문1구역	16,970.93	13,540.63	79.79%	150
2	미아4구역	2,997.81	2,484.00	82.86%	29
3	보문3구역	5,260.50	4,909.80	93.33%	70
4	북아현1-3구역	10,374.00	9,655.80	93.08%	121
5	신정5구역	60,944.40	59,175.36	97.10%	1,086
6	영등포1-4구역	2,854.08	2,735.16	95.83%	46
7	하왕1-5구역	5,007.16	4,732.30	94.51%	51
8	장위2구역	4,319.00	4,142.37	95.91%	48
9	금호15구역	6,737.37	5,726.07	84.99%	63
10	금호20구역	3,635.60	3,090.26	85.00%	34
11	만리2구역	3,155.26	2,892.32	91.67%	33
12	행당6구역	2,574.15	2,184.13	84.85%	28
13	녹번1-1구역	9,072.91	8,645.51	95.29%	101
14	염리2구역	2,337.69		0.00%	
15	흑석7구역	544.57		0.00%	
16	흑석8구역	656.42		0.00%	
17	답십리14구역	2,388.66		0.00%	
18	석관2구역	1,705.25		0.00%	
19	효창5구역	2,153.44		0.00%	
20	상도동211-467(토지)	0.00			
21	신길14구역	5,047.00		0.00%	
22	녹번1-2구역	8,747.62		0.00%	

※ 신규 공급구역으로 임대 진행 중(모집공고 및 입주지정기간 진행)인 단지는 임대현황에서 제외

## 2. 분기말 현재 부동산 관련 유가증권 현황

(단위 : 백만원, %)


구분	종목명	취득금액	당해 분기말 현재 가액	자산구성비
자료가 없습니다.				



### 3. 현금(금융기관 예치내역 포함) 현황

(단위 : %, 백만원)


예치 금융상품	예치 금융회사	이자율	전분기예치금	당분기예치금	비고
보통예금	하나은행	변동	5,130	7,613	
보통예금	우리은행	변동	2	3	
정기예금	하나은행	1.98	5,000	5,000	
정기예금	하나은행	1.95	5,000	5,000	
정기예금	하나은행	1.84	0	5,000	



#### 4. 분기말 기타 자산 현황

(단위 : 백만원, %)

구분	종목명	취득금액	당해 분기말 현재 가액	비고
기타자산	기타미수금	14,716	14,716	
	선급금	1,677	1,677	
	선급비용 외	278	278	



## II. 총자산의 변경내역

### 1. 당분기동안의 부동산 매입·매각

(단위 : 백만원)

구분	부동산명	위치	거래일자	매매가액	거래비용	비고
매입	상도동211-467	서울 동작구 상도동 211-467	2019.07.17	1,097	0	
매입	신길14구역	서울 영등포구 신길동 347-50번지 일대	2019.08.22	9,851	78	
매입	녹번1-2구역	서울 은평구 녹번동 19번지 일대	2019.09.25	22,053	493	

※ 매각의 경우 비고란에 취득한 금액, 보유기간 등 간략히 기재

### 2. 당분기동안의 부동산관련 유가증권 거래내역

- 당분기동안에 거래된 부동산관련 유가증권의 거래내역, 거래에 따른 이익현황, 거래비용 등을 간략하게 기재

### 3. 현금(금융기관 예치내역 포함)변경내역

(단위 : %, 백만원)

예치 금융상품	예치 금융회사	이자율	전분기에치금	당분기에치금
보통예금	하나은행	변동	5,130	7,613
보통예금	우리은행	변동	2	3
정기예금	하나은행	1.98	5,000	5,000
정기예금	하나은행	1.95	5,000	5,000
정기예금	하나은행	1.84	0	5,000

#### 4. 기타 자산 변경내역

--


### 제 3 부 자산 및 수익과 비용에 관한 사항

#### 1. 총수입금액 및 수입구조

구분		금액(원)	비율(%)	비고
부동산	임대료	774,817,739	90.49%	
	분양수익 (처분수익)	-		
	기타수익	0		
부동산관련 유가증권	평가이익	-		
	처분이익	-		
	이자,배당금 등	-		
현금	현금관련수익	81,298,226	9.49%	
기타자산	기타자산관련수익	-		
기타		157,917	0.02%	
총 수익		856,273,882	100.00%	

※ 부동산관련 유가증권 평가이익란에는 당기손익에 반영되는 평가이익만 포함

※ 기타란에는 자산별로 구분되지 않는 수익을 기재



## II. 부문별 상세내역

### 1. 부동산(지상권·임차권 등 부동산사용에 관한 권리도 포함)

#### 1) 부동산 임대료 수익

	부동산명	임대료(원)	비율(%)	비고
1	돈의문1구역	144,228,198	18.61%	
2	미아4구역	20,666,694	2.67%	
3	보문3구역	41,716,530	5.38%	
4	북아현1-3구역	90,992,420	11.74%	
5	신정5구역	162,208,307	20.94%	
6	영등포1-4구역	29,691,960	3.83%	
7	하왕1-5구역	42,845,860	5.53%	
8	장위2구역	31,354,460	4.05%	
9	금호15구역	47,974,170	6.19%	
10	금호20구역	27,662,160	3.57%	
11	만리2구역	35,301,070	4.56%	
12	행당6구역	25,440,620	3.28%	
13	녹번1-1구역	74,735,290	9.65%	
14	염리2구역			
15	흑석7구역			
16	흑석8구역			
17	답십리14구역			
18	석관2구역			
19	효창5구역			
20	상도동211-467(토지)			
21	신길14구역			
22	녹번1-2구역			




## 2) 부동산 처분수익

(단위 : 원)

부동산명	취득가액	평가손익	상각누계액	장부가액	매매가액	처분손익	비율(%)	비고
자료가 없습니다.								


※ 부동산개발사업을 통한 분양수익은 비고란에 구분 기재



## 2. 부동산 관련 유가증권 처분손익, 평가손익, 이자 및 배당금

(단위 : 원)


구분	매매손익	평가손익	이자 및 배당금	비율(%)	비고
자료가 없습니다.					



### 3. 현금(금융기관 예치내역 포함)


(단위 : %, 원)

예치 금융상품	예치 금융회사	이자율	전분기에치금 발생수익	당분기에치금 발생수익	비고
보통예금	하나은행	변동	20,926,190	11,602,758	
보통예금	우리은행	변동	1,572	2,316	
정기예금	하나은행	1.98	18,554,794	24,953,426	
정기예금	하나은행	1.95	18,591,779	24,575,343	
정기예금	하나은행	1.84	16,109,589	20,164,383	



#### 4. 기타 자산 수익

구분	금액(원)	비율(%)	비고
자료가 없습니다.			




### III. 총 비용 및 지출구조

구분		금액(원)	비율(%)	비고
부동산	분양원가			
	감가상각비	445,822,003	24.99%	
	기타비용	518,214,015	29.05%	
부동산관련 유가증권	평가손실			
	처분손실			
	기타비용			
현금	현금관련비용			
기타자산	기타자산관련비용			
기타		819,789,634	45.96%	
총비용		1,783,825,652	100.00%	

※ 부동산관련 유가증권 평가손실란에는 당기손익에 반영되는 평가손실만 포함

※ 기타란에는 자산별로 구분되지 않는 비용을 기재



#### IV. 상세내역


##### 1. 부동산 영업경비

(단위 : 원)

구분	합계	돈의문1구역 등 22구역	ex)부동산명2	ex)부동산관련유가 증권1	현금
분양원가					
급여	1,800,000	1,800,000			
상여					
퇴직급여					
복리후생비					
자산관리수수료 (AMC수수료)	52,424,500	52,424,500			
부동산관리수수료 (PM,FM등)	150,214,151	150,214,151			
자산보관수수료	10,000,000	10,000,000			
일반사무 위탁수수료	20,000,000				
기타지급수수료	60,128,194	60,128,194			
유형자산 감가상각비	445,822,003	445,822,003			
투자부동산 감가상각비					
무형자산 감가상각비					
세금과공과	158,040,450	158,040,450			
광고선전비					
보험료					
임차료					
교육훈련비					
여비교통비					
통신비					
수선유지비					
청소비					
수도광열비	85,606,720	85,606,720			
대손상각비					
접대비					
판매촉진비					
이자비용					
금융리스이자비용					
기타영업비용					


구분	기타자산	기타
분양원가		
급여		
상여		
퇴직급여		
복리후생비		
자산관리수수료 (AMC수수료)		

부동산관리수수료 (PM,FM등)		
자산보관수수료		
일반사무 위탁수수료		20,000,000
기타지급수수료		
유형자산 감가상각비		
투자부동산 감가상각비		
무형자산 감가상각비		
세금과공과		
광고선전비		
보험료		
임차료		
교육훈련비		
여비교통비		
통신비		
수선유지비		
청소비		
수도광열비		
대손상각비		
접대비		
판매촉진비		
이자비용		
금융리스이자비용		
기타영업비용		



## 2. 업무위탁비용

구분	종류	위탁기관	대상물건, 위탁비율, 계산방법, 지급시기 및 지급방법	위탁비용 (원)
자산관리회사	기본보수(매입)	서울투자운용	연도별 차등(40만, 60만, 65만) * 매입세대	87,900,000
	기본보수(개발)		1,200,000원 * 사업계획승인호수	
	기본보수(운용)		분기별 20,000원 * 운용세대 수(평균)	52,424,500
	성과보수(운용)			
	기본보수(매각)			
	성과보수(매각)			
사무수탁회사	위탁보수	신한아이타스	연 8,000만원	20,000,000
자산보관회사	위탁보수	하나은행	연 4,000만원	10,000,000
시설관리회사	위탁보수			
임대관리회사	위탁보수	서울주택도시공사	연 13.7만원 * 모집공고 개시 세대 수	83,159,000
재산관리회사	위탁보수			
합 계				253,483,500





## V. 자기자본수익률

(단위 : %)

구분	제 4기 3분기	제 4기 2분기	제 4기 1분기	제 3기 4분기
당해회사수익률	-3.43	-2.81	-2.47	-2.97

※ 수익률은 회계적 자기자본이익률(Return on Equity)로서 연단위로 환산하며 다음과 같이 계산함

1사분기수익률= $\{1+(\text{당분기순이익}/[(\text{연기초납입자본금}+\text{분기말납입자본금})/2])\}^4 - 1$

2사분기수익률= $\{1+(\text{당반기순이익}/[(\text{연기초납입자본금}+\text{분기말납입자본금})/2])\}^2 - 1$


3사분기수익률= $\{1+(1\text{분기부터 } 3\text{분기까지의 순이익}/[(\text{연기초납입자본금}+\text{분기말납입자본금})/2])\}^{4/3} - 1$

4사분기수익률= $(\text{당기순이익}/[(\text{연기초납입자본금}+\text{분기말납입자본금})/2])$

※ 납입자본금 = 자본금 + 자본잉여금

※ 상환산식은 1기 사업연도가 12개월일 경우를 가정한 것으로, 1기의 사업연도가 6개월일 경우 상기 산식을 준용하여 최근 1년간 분기별 연환산 자기자본수익율을 제시할 것

※ 수익률은 소수점 둘째 자리까지 기재할 것



## 제 4 부 부동산개발사업에 대한 투자 현황

### I. 부동산개발사업의 현황

#### 1. 개요


(단위 : 백만원)

개발사업명	소재지	개발규모 (㎡)	준공 예정일	공정률	총사업비	총 투자금액	기 투자금액	비고
풍납동 269-28	서울 풍납동 269-28	260.0000	-	-	563	563	7	
아현동 703-2	서울 아현동 703-2	392.0000	-	-	849	849	1	
신림동 667-6	서울 신림동 667-6	98.0000	-	-	213	213	2	
방화동168-120	서울 방화동168-120	282.0000	-	-	610	610	0	
마천동 87-29	서울 마천동 87-29	116.0000	-	-	252	252	2	
사당동 177-1	서울 사당동 177-1	245.0000	2019-12-27	-	319	319	401	
상도동 211-438	서울 상도동 211-438	344.0000	-	-	745	745	14	
성산동 447	서울 성산동 447	268.0000	-	-	581	581	0	
상도동 211-467	서울 상도동 211-467	331.0000	-	-	1,712	1,712	1,097	

※ 1. 총사업비는 당해 개발사업의 총사업비를 말함

2. 총투자금액은 당해 부동산투자회사가 투자하여야 하는 총금액을 말함

3. 기투자금액이란 당해 부동산투자회사가 이미 투자한 총금액을 말함



## 2. 당분기에 추진중인 부동산개발사업 현황

### 1) 부동산개발사업명(1)

(1) 사업의 개요					
구분	세대수	연면적(m <sup>2</sup> )	대지면적	세대별계약면적	규모
풍납동 269-28	8	260	210	32.54	지상3층
아현동 703-2	12	392	187.9	29.61(4), 32.56(4),35.84(4)	지하1층,지상5층
신림동 667-6	1	98	72	31.76	지상3층
방화동168-120	8	282	188	29.39(4), 33.02(1),43.75(3)	지상5층
마천동 87-29	5	116	110	23.28	지상3층
사당동 177-1	5	245	205	48.93	지상3층
상도동 211-438	9	344	232	38.2	지상6층
성산동 447	8	268	166	27.27(4), 33.49(2), 42.58(2)	지상5층
상도동 211-467	10	331	166	32.87(3), 33.2(3), 33.21(4)	지하1층,지상5층
합계	66	2336	1536.9000 000000000 909494701 772928237 915039062 5		
(2) 자금의 조달, 투자 및 회수에 관한 사항					
구분		금액(백만원)		내용	
자금조달	자기자본	1,086			
	타인자본	2782			
	임대보증금	1,330			
	정부보조금	2086			
자금 조달 합계		7284			
투자비용	토지	매입비	1,086		
		토지임차료			
	건물	공사비 등	4243		직, 간접 공사비 등
	기타비용 등		514		

투자비용 합계	5843	
---------	------	--

2) 부동산개발사업명(2)

--

3) 장래 예정인 부동산개발사업 현황

--

## 제 5 부 재무제표에 관한 사항

### I. 재무상태표


당기 제 4 기 3 분기 기준일 2019.09.30 현재  
 전기 제 3 기 기말 기준일 2018.12.31 현재

회사명: (주)서울리츠임대주택제2호위탁관리부동산투자회사

(단위 : 원)

과목	제 4 (당기) 3 분기		제 3 (전기) 기 말	
	금액		금액	
I. 자 산				
1. 유동자산		39,394,383,562		49,082,293,182
1) 현금및현금성자산	7,615,801,061		30,972,916,647	
2) 단기금융상품	15,000,000,000		0	
5) 미수수익	107,612,073		39,171,689	
7) 기타미수금	14,715,509,293		16,741,181,128	
8) 선급금	1,677,076,861		1,170,054,212	
9) 선급비용	221,046,609		147,860,986	
10) 부가세대급금	42,304,105			
11) 선급법인세	15,033,560		11,108,520	
14) 재고자산	0		0	
2. 비유동자산		288,595,885,798		222,746,555,335
4) 유가증권	0		0	
5) 유형자산	288,595,885,798		222,746,555,335	
토지	169,670,398,272		135,819,313,624	
건물	118,122,498,658		90,251,643,998	
감가상각누계액(유형자산-건물)	-3,384,331,922		-1,858,723,931	
기타(유형자산-건물)	-23,820,128,597		-17,467,990,453	
건설중인자산	30,430,527,387		20,427,133,097	
기타(유형자산-기타유형자산)	-2,423,078,000		-4,424,821,000	
6) 투자부동산	0		0	
7) 무형자산	0		0	
자 산 총 계		327,990,269,360		271,828,848,517
1. 유동부채		35,758,344,462		2,616,013,202
4) 기타선수금	4,893,729,333		243,037,167	
6) 미지급금	2,373,257,743		2,169,401,200	
7) 미지급비용	491,357,386		203,574,835	
13) 유동성장기차입금	28,000,000,000		0	
2. 비유동부채		218,003,283,887		192,929,937,008
3) 장기차입금	126,943,020,000		104,369,600,000	
5) 비유동보증금	90,551,679,879		88,051,753,000	
9) 기타비유동부채	508,584,008		508,584,008	
부 채 총 계		253,761,628,349		195,545,950,210
1. 자본금		19,626,185,000		19,626,185,000
1) 보통주자본금	14,626,185,000		14,626,185,000	
2) 종류주자본금	5,000,000,000		5,000,000,000	
2. 자본잉여금		59,983,859,993		59,983,859,993
1) 주식발행초과금	59,983,859,993		59,983,859,993	

3. 자본조정		0		0
4. 기타포괄손익누계액		0		0
5. 이익잉여금(결손금)		-5,381,403,982		-3,327,146,686
자 본 총 계		74,228,641,011		76,282,898,307
부 채 및 자 본 총 계		327,990,269,360		271,828,848,517



## II. 손익계산서

당기 제 4기 3 분기 시작일 2019.01.01 종료일 2019.09.30  
 전기 제 3기 3 분기 시작일 2018.01.01 종료일 2018.09.30

회사명: (주)서울리츠임대주택제2호위탁관리부동산투자회사

(단위 : 원)

과목	제 4 (당기)		제 3 (전기)	
	금액		금액	
	최근 3개월	당기누적	최근 3개월	전기누적
I. 영업수익	774,817,739	2,328,154,393	552,821,797	1,570,907,573
2) 임대료수익	774,817,739	2,328,154,393	552,821,797	1,570,907,573
II. 영업비용	984,036,018	2,507,272,476	656,168,246	1,848,633,185
2) 급여	1,800,000	3,600,000	900,000	2,700,000
6) 자산관리수수료(AMC수수료)	52,424,500	143,836,100	34,400,000	102,642,000
8) 자산보관수수료	10,000,000	30,000,000	5,101,893	15,305,682
9) 일반사무위탁수수료	20,000,000	60,000,000	10,203,789	30,611,363
10) 기타지급수수료	60,128,194	234,381,028	40,157,736	165,977,772
11) 유형자산감가상각비	445,822,003	1,224,805,135	290,271,404	830,943,528
14) 세금과공과	158,040,450	158,256,450	75,358,600	75,426,100
23) 수도광열비	85,606,720	192,755,066	96,256,940	215,873,829
29) 기타영업비용	150,214,151	459,638,697	103,517,884	409,152,911
III. 영업이익	-209,218,279	-179,118,083	-103,346,449	-277,725,612
IV. 영업외수익	81,456,143	176,792,870	21,550,607	51,702,827
1) 이자수익	81,298,226	166,067,788	20,225,067	45,776,020
10) 기타영업외수익	157,917	10,725,082	1,325,540	5,926,807
V. 영업외비용	799,789,634	2,051,932,083	447,507,075	1,315,063,822
1) 이자비용	799,789,634	2,051,932,083	447,507,075	1,315,063,822
VI. 법인세비용차감전순이익(손실)	-927,551,770	-2,054,257,296	-529,302,917	-1,541,086,607
VIII. 당기순이익(손실)	-927,551,770	-2,054,257,296	-529,302,917	-1,541,086,607
IX. 기타포괄이익(손실)	0	0	0	0
X. 총포괄이익(손실)	-927,551,770	-2,054,257,296	-529,302,917	-1,541,086,607

### Ⅲ. 이익잉여금처분계산서

이익잉여금처분계산서는 결산기 작성대상으로 분기에는 작성하지 않습니다.



#### IV. 현금흐름표

현금흐름표는 결산기 작성대상으로 분기에는 작성하지 않습니다.

## V. 자본변동표

자본변동표는 결산기 작성대상으로 분기에는 작성하지 않습니다.

## VI. 재무제표에 대한 주석(차입에 관한 구체적인 사항을 포함)

주석은 투자보고서 마지막에 별첨합니다.


## VII. 감사인의 감사(검토) 의견

- 외부감사인의 감사(검토)의견 및 위반사항

감사(검토)의견 :

적정

기타사항(특기사항 포함)

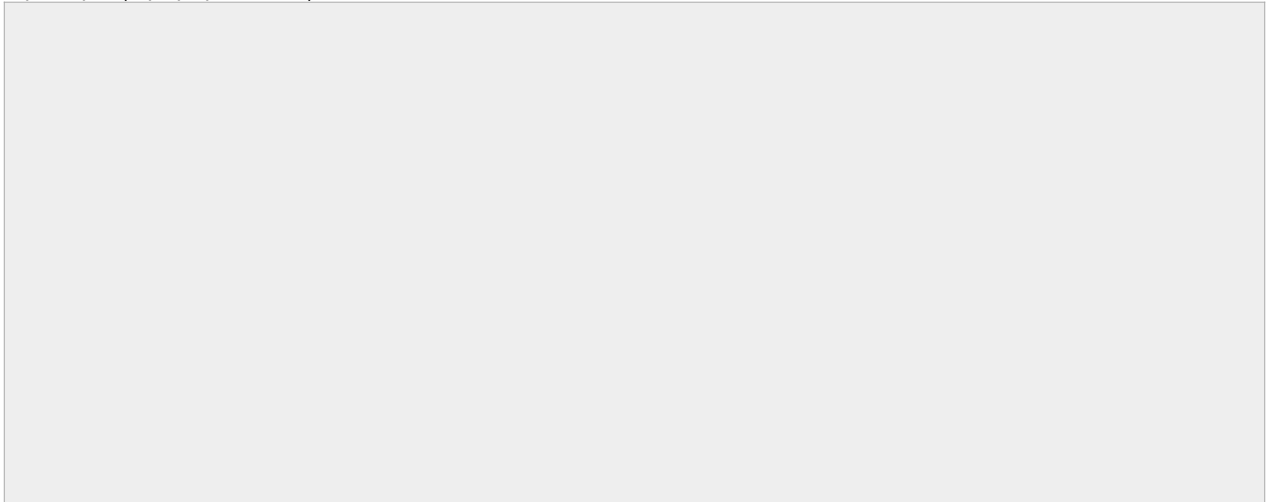


- 내부감사인의 감사(검토)의견 및 위반사항

감사(검토)의견 :

해당사항 없음

기타사항(특기사항 포함)



## 제 6부 중요한 소송등 진행 현황

### I. 중요한 소송진행사항

#### (1) 금호15구역 매매대금 청구소송

##### ○ 개요

- 사건번호/사건명 : 2018가합524981/매매대금
- 원고 : 금호제15구역 주택재개발정비사업조합
- 피고: 서울시 외 1명(서울리츠임대주택제2호위탁관리부동산투자회사)
- 진행사항 : 판결 선고 (2019.08.13)

##### ○ 내용 요약

- 청구취지 : 도시정비법 등 관련 법령에 따라 산정한 임대주택 매매대금과 서울시가 제시한 매매대금의 차액 4,860,884,000원 및 지연손해금을 지급해야 하나, 일부 청구로써 우선 서울시에 2억원, 리츠에 1억원 및 각 지연손해금을 청구하고, 추후 확정

- 주문 : 1. 피고 서울시는 3,302,470,500원 중 200,000,000원에 대해 2018.04.24부터, 3,102,470,500원에 대해 2019.01.12부터 각각 2019.05.31 까지 연15%, 그 다음날부터 다 갚는날까지 연 12%의 각 비율로 계산한 돈을 지급한다.

피고 서울리츠2호는 2,863,456,499원 중 100,000,000원에 대해 2018.04.24부터, 2,763,456,499원에 대해 2019.01.12부터 각각 2019.05.31 까지 연15%, 그 다음날부터 다 갚는날까지 연 12%의 각 비율로 계산한 돈을 지급한다.

2. 원고의 나머지 청구를 기각한다.

3. 소송비용 중 본소로 인한 부분은 피고들이 부담하고, 보조참가로 인한 부분은 서울리츠2호의 보조참가인 서울특별시 부담한다.

- 후속계획 : 서울시의 임대주택 인수가격 산정방법에 대한 조합의 이의제기로 소송이 제기되었고, 리츠는 소송 보조참가인으로서 서울시의 결정에 따라 항소 또는 판결에 따른 추가 매매대금 지급 예정

## 제 7부 특별관계자 등과의 거래 현황

### I. 거래현황

주석12. 특수관계자와의 주요거래 참조

※ 특별관계자 등은 다음에 해당하는 자를 말함

1. 해당 부동산투자회사의 임직원 및 그 특별관계자
2. 해당 부동산투자회사의 주식을 100분의 10 이상 소유하고 있는 주주 및 그 특별관계자

※ 특별관계자는 자본시장법 시행령 제141조제1항의 특수관계인 및 공동보유자를 말함

※ 특별관계자 등과의 거래는 법 제30조제2항 각 호에 해당하는 거래를 말함

## 제 8부 기타사항

### 1. 제재현황



# 주석

제 4 기 3분기 2019년 09월 30일 현재

제 3 기 2018년 12월 31일 현재

회사명 : (주)서울리츠임대주택제2호위탁관리부동산투자회사

## 1. 일반사항

### 1-1. 회사의 개요

(주)서울리츠임대주택제2호위탁관리부동산투자회사(이하 "회사")는 부동산투자회사법에 의한 위탁관리부동산투자회사로서 2016년 10월 14일에 설립되었습니다. 회사의 주요 목적 사업은 부동산의 취득, 관리, 개량 및 처분, 주택건설사업, 부동산의 개발사업, 부동산의 임대차 사업을 통해 자산을 투자, 운용하여 그 수익을 주주에게 배당하는 것입니다.

회사의 본점 소재지는 서울시 강남구 개포로 619, 6층(개포동, 서울강남우체국)이며, 사업연도는 매년 1월 1일에 개시하여 12월 31일에 종료합니다. 단, 최초 사업연도는 회사 설립등기일에 개시하여 최초로 도래하는 6월 30일에 종료하며, 2차 사업연도는 최초사업연도 말의 익일부터 12월 31일 종료합니다.



1-2. 회사의 개황

구 분	내 용
회 사 명	(주)서울리츠임대주택제2호위탁관리부동산투자회사
설립연월일	2016년 10월 14일
대 표 자	서울투자운용주식회사
본점소재지	서울시 강남구 개포로 619, 6층(개포동, 서울강남우체국)
목적 사업	회사는 부동산투자회사법에 따라 그 자산을 다음 각 호의 어느 하나에 해당하는 방법으로 투자, 운용하여 그 수익을 주주에게 배당하는 것을 목적으로 하며, 그 자산의 투자, 운용과 직접 관련된 업무 기타 부동산투자회사법 또는 다른 관련 법령에 의하여 허용된 업무 이외의 다른 업무를 영위할 수 없다. 1. 부동산의 취득, 관리, 개량 및 처분 2. 주택건설사업 3. 부동산의 개발사업 4. 부동산의 임대차 5. 증권의 매매 6. 금융기관에의 예치 7. 지상권, 임차권 등 부동산 사용에 관한 권리의 취득, 관리, 처분 8. 신탁이 종료된 때에 신탁재산 전부가 수익자에게 귀속하는 부동산 신탁의 수익권의 취득, 관리, 처분

당분기말 및 전기말 현재 회사의 자본금에 관한 사항은 다음과 같습니다.

<당분기말>

(단위 : 주, 천원)

수권주식수	발행주식수	1주당 금액(원)	납입자본금(천원)
50,000,000	3,925,237	5,000	19,626,185

<전기말>

(단위 : 주, 천원)

수권주식수	발행주식수	1주당 금액(원)	납입자본금(천원)
50,000,000	3,925,237	5,000	19,626,185

당분기말 및 전기말 현재 회사의 주주 현황은 다음과 같습니다.

<당분기말>

주주명	당분기말					
	보통주		우선주		합계	
	주식수(주)	지분율	주식수(주)	지분율	주식수(주)	지분율
서울주택도시공사	60,000	20.5%	1,000,000	100.0%	1,060,000	27.0%
서울특별시	2,865,237	79.5%	-	0.0%	2,865,237	73.0%
합계	2,925,237	100.0%	760,000	100.0%	3,925,237	100.0%

<전기말>

주주명	전기말					
	보통주		우선주		합계	
	주식수(주)	지분율	주식수(주)	지분율	주식수(주)	지분율
서울주택도시공사	60,000	20.5%	1,000,000	100.0%	1,060,000	27.0%
서울특별시	2,865,237	79.5%	-	0.0%	2,865,237	73.0%
합계	2,925,237	100.0%	760,000	100.0%	3,925,237	100.0%

## 2. 중요회계처리방침

회사의 재무제표는 일반기업회계기준에 따라 작성하고 있으며, 회사가 채택하고 있는 중요한 회계처리방침은 다음과 같습니다.

### 2-1. 현금및현금성자산

회사는 통화 및 타인발행수표 등 통화대용증권과 당좌예금, 보통예금 및 큰 거래비용 없이 현금으로 전환이 용이하고 이자율 변동에 따른 가치변동의 위험이 경미한 금융상품으로서 취득 당시 만기일(또는 상환일)이 3개월 이내인 것을 현금및현금성자산으로 처리하고 있습니다.

### 2-2. 유형자산

유형자산의 취득원가는 구입원가 또는 제작원가 및 경영진이 의도하는 방식으로 자산을 가동하는 데 필요한 장소와 상태에 이르게 하는 데 직접 관련되는 지출 등으로 구성되어 있습니다. 유형자산의 경제적 사용이 종료된 후에 원상회복을 위하여 그 자산을 제거, 해체하거나 또는 부지를 복원하는데 소요될 것으로 추정되는 원가가 충당부채의 인식요건을 충족하는 경우 그 지출의 현재가치도 취득원가에 포함하고 있습니다. 유형자산의 취득 또는 완성 후의 지출이 생산능력 증대, 내용연수 연장, 상당한 원가절감 또는 품질향상을 가져오는 등 미래경제적효익의 유입 가능성이 매우 높고, 원가를 신뢰성 있게 측정할 수 있는 경우에는 자본적 지출로 인식하고, 그렇지 않은 경우에는 발생한 기간의 비용으로 인식하고 있습니다.

### 2-3. 수익의 인식기준

회사는 임대수익의 경우에는 기간의 경과에 따라 발생하는 부분을 구분하여 인식하고, 분양전환 수익의 경우에는 재화에 대한 통제와 소유권에 따른 중요한 위험과 보상이 이전되는 시점에 수익으로 인식하고 있습니다.

## 2-4. 법인세비용

회사의 법인세비용은 법인세법 등의 법령에 의하여 당해 사업연도에 부담할 법인세 및 법인세에 부가되는 세액의 합계에 당기 이연법인세 변동액을 가감하여 산출된 금액으로 계상하고 있습니다. 한편, 세무조정 등으로 발생하는 일시적 차이에 대한 법인세효과를 이연법인세자산 또는 이연법인세부채의 과목으로 하여 차기 이후에 발생하는 이연법인세부채 또는 이연법인세자산과 상계처리하고 있으나, 일시적 차이로 인한 법인세효과는 실현가능성이 불확실하여 계상하지 아니하였습니다.

## 2-5. 금융자산과 금융부채의 측정

### 최초측정

회사는 금융자산과 금융부채의 최초인식시 공정가치로 측정하고 있으며, 이 때의 공정가치는 일반적으로 거래가격(금융자산의 경우에는 제공한 대가의 공정가치, 금융부채의 경우에는 수취한 대가의 공정가치)입니다. 그러나 장기연불조건의 매매거래, 장기금전대차거래 또는 이와 유사한 거래에서 발생하는 채권채무로서 명목금액과 공정가치의 차이가 유의적인 경우에는 공정가치로 평가합니다.

제공(수취)한 대가에 금융상품이 아닌 다른 것에 대한 대가가 포함되었다면 그 금융상품의 공정가치는 시장가격으로 평가하되, 시장가격이 없는 경우에는 평가기법(현재가치평가기법을 포함)을 사용하여 공정가치를 추정합니다. 다만, 제공하거나 수취한 대가에 금융상품이 아닌 다른 것에 대한 대가가 포함되었더라도, 자금의 사용에 따른 반대 급부(예를 들어 생산물 공급가액의 제약 등)를 부과하거나 제공하는 자금의 조달과 사용의 연계성이 확실한 경우 및 임대차보증금에 대하여는 거래가격 전체를 금융상품의 최초인식액으로 하고 있습니다. 회사는 단기매매증권, 파생상품(위험회피회계를 적용하는 경우는 제외)과 같이 최초 인식 이후 공정가치로 측정하고 공정가치의 변동을 당기손익으로 인식하는 금융자산이나 금융부채가 아닌 경우에는 당해 금융자산의 취득 또는 금융부채의 발행과 직접적으로 관련된 거래원가를 최초인식하는 공정가치에 가산 또는 차감하고 있습니다.

회사는 금융상품의 현재가치 측정시에 당해 거래의 내재이자율을 적용하고 있으나, 이러한 이자율을 구할 수 없거나 동종시장이자율과의 차이가 유의적인 경우에는 동종시장이자율을 적용하고, 동종시장이자율을 실무적으로 산정할 수 없는 경우에는 객관적이고 합리적인 기준에 의하여 산출한 가중평균이자율을 적용하고 있으며, 가중평균이자율을 산출하기 위한 객관적이고 합리적인 기준이 없는 경우에는 회사채 유통수익률을 기초로 회사의 신용도 등을 반영하여 회사에 적용될 자금조달비용을 합리적으로 추정하여 적용합니다.

#### 후속측정

회사는 금융자산 및 금융부채에 대하여 유효이자율법을 적용하여 상각후원가로 측정하고 있습니다.

#### 2-6. 차입원가자본화

회사는 제조, 매입, 건설 또는 개발이 개시된 날로부터 의도된 용도로 사용하거나 판매 할 수 있는 상태가 될때까지 1년 이상의 기간이 소요되는 유형자산, 무형자산 및 투자부동산과 관련하여 취득을 위한 자금에 차입금이 포함된다면, 당해 자산의 취득원가로 계상하고 있습니다.

#### 2-7. 이익잉여금

회사는 부동산투자회사법 제28조 제1항에 의하여 이익처분시 이익준비금의 법정적립을 규정한 상법 제458조가 적용 배제되어 이익준비금을 적립하지 아니합니다. 또한, 회사는 부동산투자회사법 제28조 제3항에 의하여 상법 제462조가 적용 배제되어 당해연도의 감가상각비 범위 안에서 이익을 초과하여 배당이 가능합니다.

### 3. 금융상품의 구분 및 공정가치

당분기말 및 전기말 현재 금융상품의 내역은 다음과 같습니다.

(단위 : 천원)

과 목	계정명	금 액		비 고
		당분기말	전기말	
현금및현금성자산	보통예금	7,615,801	30,972,917	
단기금융상품	정기예금	15,000,000	-	
합 계		22,615,801	30,972,917	

#### 4. 유형자산

##### 4-1. 유형자산의 변동

당분기 및 전기 중 유형자산의 변동 내역은 다음과 같습니다.

<당분기>

(단위 : 천원)

구분	토지	건물	건설중인자산	합계
당 분 기 초	135,819,314	70,924,929	16,002,312	222,746,555
당 기 취 득	2,875,466	2,335,902	66,513,965	71,725,333
계정재분류	30,975,618	25,534,953	(56,510,571)	-
당 기 감 소	-	-	-	-
감 가 상 각	-	(1,525,608)	-	(1,525,608)
정부보조금	-	(6,352,138)	2,001,743	(4,350,395)
당 분 기 말	169,670,398	90,918,038	28,007,449	288,595,885
취 득 원 가	169,670,398	118,122,499	30,430,527	318,223,424
상각누계액	-	(3,384,332)	-	(3,384,332)

< 전 기 >

(단위 : 천원)

구분	토지	건물	건설중인자산	합계
전 기 초	111,643,639	65,482,024	11,214,479	188,340,142
전 기 취 득	981,635	3,600,376	53,183,467	57,765,478
계정재분류	23,194,040	20,776,773	(43,970,813)	-
전 기 감 소	-	-	-	-
감 가 상 각	-	(1,466,254)	-	(1,466,254)
정부보조금	-	(17,467,990)	(4,424,821)	(21,892,811)
전 기 말	135,819,314	70,924,929	16,002,312	222,746,555
취 득 원 가	135,819,314	90,251,644	20,427,133	246,498,091
상각누계액	-	(1,858,724)	-	(1,858,724)

#### 4-2. 보유 토지의 공시지가

당분기말 현재 보유 토지의 장부가액 및 공시지가의 내역은 다음과 같습니다.

(단위 : 천원)

소재지	세대수	면적(m <sup>2</sup> )	장부가액	공시지가	비고
돈의문1구역	188	(주)	38,303,084	(주)	
강북구 미아동 4번지	35	1,063.53	2,642,014	4,073,320	
성북구 보문동6가 458(보문사길 111)	75	(주)	5,769,628	(주)	
북아현1-3구역	130	(주)	14,946,328	(주)	
양천구 신정동 337외 2필지	1,140	20,575.60	41,238,686	98,680,578	
영등포구 영등포동7가 203외2필지	48	(주)	2,406,775	(주)	
하왕1-5구역	54	(주)	4,899,744	(주)	
성북구 장위동 319번지	50	(주)	3,891,062	(주)	
성동구 금호동1가 228-7번지	72	(주)	5,074,495	(주)	
성동구 금호동4가 56-1번지	40	(주)	3,980,143	(주)	
중구 만리동2가 176-1	36	(주)	4,810,747	(주)	
행당6구역	33	(주)	2,507,201	(주)	
은평구 녹번동 21-269번지	106	(주)	8,212,673	(주)	
영리2구역	28	(주)	2,930,626	(주)	
흑석7구역	7	(주)	882,178	(주)	
흑석8구역	7	(주)	636,985	(주)	
답십리14구역	34	(주)	1,766,744	(주)	
석관2구역	48	(주)	2,975,348	(주)	
효창5구역	25	(주)	3,303,016	(주)	
상도동211-467	7	(주)	1,096,993	(주)	
신길14구역	55	(주)	5,276,007	(주)	
녹번1-2구역	133	(주)	12,119,921	(주)	
합계	2,351		169,670,398		

(주) 당기말 현재 해당 토지와 관련하여, 이전등기, 소유권보존등기 및 건축물대장 작성 등의 절차가 진행 중인 관계로 면적 및 지번 등이 확정되지 아니하여 개별공시지가가 공시되지 아니하였습니다.



## 5. 정부보조금

당사는 국토교통부로부터 주거복지 정책의 일환으로 도심내 다양한 부지를 활용하여 행복주택을 공급하는 사업의 원활한 사업추진을 위한 지원으로 당기까지 총 26,904백만원을 수령하여 건물취득(24,481백만원) 및 건설중인자산취득(2,423백만원)에 사용되었습니다. 동 정부보조금은 수령 시에 관련 취득 자산의 차감항목으로 계상하고 있으며, 해당 사업이 완료되거나, 폐지가 승인되거나 회계연도가 종료된 때에는 집행된 보조금을 정산하여 보조금의 집행잔액 및 보조금으로 발생한 이자를 반납하여야 합니다. 당분기말과 전기말 현재 정부보조금의 사용 및 관련자산 상각내역은 다음과 같습니다.

### <당분기말>

(단위 : 천원)

구분	건물	건설중인자산	합계
상각액	300,803	-	300,803
관련 정부보조금			
자산취득에 사용된 정부보조금 총액	24,481,230	2,423,078	26,904,308
기초 상계누계액	(360,299)	-	(360,299)
당기 상계액	(300,803)	-	(300,803)
기말 상계누계액	(661,102)	-	(661,102)
기말 정부보조금 잔액	23,820,128	2,423,078	26,243,206

### <전기말>

(단위 : 천원)

구분	건물	건설중인자산	합계
상각액	273,254	-	273,254
관련 정부보조금			
자산취득에 사용된 정부보조금 총액	17,828,289	4,424,821	22,253,110
기초 상계누계액	(87,045)	-	(87,045)
당기 상계액	(273,254)	-	(273,254)
기말 상계누계액	(360,299)	-	(360,299)
기말 정부보조금 잔액	17,467,990	4,424,821	21,892,811

## 6. 장기차입금

당분기말 및 전기말 현재 회사의 장기차입금 현황은 다음과 같습니다.

(단위 : 천원)

차입처	차입일	만기	연이자율	당분기말	전기말	비고
한화손해보험(주)	2017-03-27	2032-03-27	3.28%	8,551,000	8,551,000	(주1)
	2017-03-30	2032-03-30	3.27%	10,349,000	10,349,000	
	2017-05-30	2032-05-30	3.18%	3,350,000	3,350,000	
대한민국 (주택도시기금)	2017-05-19	2062-05-19	(주2)	6,741,680	5,076,000	
	2017-05-19	2062-05-19		1,255,100	1,029,000	
	2017-05-25	2062-05-25		4,661,800	3,510,000	
	2017-05-25	2062-05-25		2,689,500	1,860,000	
	2017-09-01	2062-09-01		1,936,440	1,344,600	
	2017-09-01	2062-09-01		1,721,280	1,416,000	
	2017-11-17	2062-11-17		1,793,000	1,635,000	
	2017-11-17	2062-11-17		1,290,960	972,000	
	2017-12-27	2062-12-27		1,434,400	888,000	
	2018-03-23	2063-03-23		1,183,380	970,200	
	2018-03-23	2063-03-23		3,801,160	3,466,200	
	2018-03-23	2063-03-23		2,581,920	1,605,600	
	2019-01-28	2064-01-28		9,359,460	-	
	2019-04-17	2064-04-17		5,486,580	-	
2019-08-14	2064-08-14	6,311,360	-			
국민은행	2017-05-19	2020-05-18	3.10%	28,000,000	28,000,000	(주1)
	2018-07-06	2021-07-05	3.35%	10,500,000	10,500,000	
	2018-11-30	2021-11-29	3.35%	3,800,000	3,800,000	
	2018-12-07	2021-12-06	3.28%	16,047,000	16,047,000	
	2019-02-12	2022-02-11	3.35%	2,933,000	-	
	2019-02-26	2022-02-25	3.63%	8,840,000	-	
	2019-04-30	2022-04-29	3.59%	2,800,000	-	
	2019-05-13	2022-05-12	3.59%	1,000,000	-	
	2019-07-17	2022-07-16	3.52%	6,525,000	-	
합 계				154,943,020	104,369,600	
차감 : 1년 이내 상환일도래분				(28,000,000)	-	
장기차입금 기말잔액				126,943,020	104,369,600	

(주1) 상기 차입금은 중도상환이 가능한 한도대출입니다.

(주2) 상기 차입금의 이자율은 변동이자율로 국토교통부의 기금운용계획에 의한 이자율입니다.

한편, 회사가 장기차입금 조달과 관련하여 금융기관과 체결한 약정의 주요 내용은 다음과 같습니다.

(단위 : 천원)

차입처	약정이자율	약정한도	비고
한화손해보험(주)	(주3)	22,250,000	(주1)
(주)국민은행	(주4)	28,000,000	(주2)

(주1) 상기 차입금과 관련하여 회사는 대출원리금의 상환에 대한 보증채무를 주택도시보증공사가 부담하는 것을 내용으로 하는 표준사업약정서를 체결하였습니다.

(주2) 상기 차입금과 관련하여 회사는 대출원리금의 상환에 대한 보증채무를 한국주택금융공사가 부담하는 것을 내용으로 하는 표준사업약정서를 체결하였습니다.

(주3) 약정이자율은 대출실행일의 삼(3) 영업일 전일의 91일물 양도성예금증서(CD)의 최종호가수익률에 연 1.80%를 가산한 고정금리입니다.

(주4) 약정이자율은 최초인출일의 전주 최종영업일 전영업일의 91일물 양도성예금증서(CD)의 최종호가수익률에 연 1.70%를 가산한 고정금리입니다.

## 7. 금융부채

당분기말 및 전기말 현재 회사의 금융부채의 만기 분석 내용은 다음과 같습니다.

< 당분기말 >

(단위 : 천원)

구분	1년 이하	1년 초과 5년 이하	5년 초과	합계
미지급금	2,373,258	-	-	2,373,258
미지급비용	491,357	-	-	491,357
유동성장기차입금	28,000,000	-	-	28,000,000
장기차입금	-	52,445,000	74,498,020	126,943,020
합 계	30,864,615	52,445,000	74,498,020	157,807,635

< 전기말 >

(단위 : 천원)

구분	1년 이하	1년 초과 5년 이하	5년 초과	합계
미지급금	2,169,401	-	-	2,169,401
미지급비용	203,575	-	-	203,575
장기차입금	-	58,347,000	46,022,600	104,369,600
합 계	2,372,976	58,347,000	46,022,600	106,742,576

## 8. 포괄손익계산서

당분기 및 전기 회사의 포괄손익은 분기순손익과 동일합니다.

## 9. 수수료비용 및 주요 약정사항

### 9-1. 자산관리계약

회사는 서울투자운용 주식회사와 자산관리위탁계약을 체결하고 부동산의 취득, 개발, 임대, 관리, 개량 및 처분 등 회사의 목적 사업과 관련한 업무를 위탁하고, 자산관리위탁계약서상 운용수수료를 매 분기마다 지급합니다.

### 9-2. 일반사무위탁계약

회사는 신한아이타스 주식회사와 일반사무위탁계약을 체결하고 회사의 목적사업과 관련한 일반사무를 위탁하였으며, 일반사무위탁계약서에 따른 보수를 매 분기 종료 후 지급합니다.

### 9-3. 자산보관계약

회사는 주식회사 하나은행과 부동산, 유가증권 및 현금 등의 자산 보관 및 관리업무를 위탁하는 자산보관계약을 체결하고, 자산보관계약서에 따른 보수를 매 분기 종료 후 지급합니다.

10. 제공받은 보증내역

회사는 회사의 장기차입금과 관련하여 회사가 대주에게 부담하는 채무에 대하여 다음과 같이 주택도시보증공사로부터 지급보증을 제공받고 있습니다.

10-1. 장기차입금 관련 보증

(단위 : 천원)

보증기관	지역	보증원금	보증기간
주택도시보증공사	서울 강북구 미아동 4번지	3,123,000	2017.03.27 ~ 2032.03.26
	보문제3구역	5,428,000	2017.03.27 ~ 2032.03.26
	북아현1-3재정비촉진구역	13,699,000	2017.03.30 ~ 2032.03.29
한국주택금융공사	돈의문1구역	6,000,000	2017.05.19 ~ 2020.05.18
		22,000,000	2017.07.14 ~ 2020.05.19
	행당6구역	1,800,000	2018.07.06 ~ 2021.07.06
		1,300,000	2018.11.20 ~ 2021.07.06
	녹번1-1구역	8,700,000	2018.07.06 ~ 2021.07.06
		2,500,000	2018.11.20 ~ 2021.07.06
	녹번1-2구역	12,500,000	2018.12.07 ~ 2021.12.07
		2,933,000	2019.02.13 ~ 2021.12.07
	영리2구역	3,547,000	2018.12.07 ~ 2021.12.07
	답십리14구역	3,070,000	2019.02.26 ~ 2024.02.25
	홍제2구역	5,770,000	2019.02.26 ~ 2024.02.25
	효창5구역	2,800,000	2019.04.30 ~ 2024.04.30
		1,000,000	2019.05.14 ~ 2024.04.30
	장위1구역	6,025,000	2019.07.18 ~ 2024.07.17
응암10구역	500,000	2019.07.18 ~ 2024.07.17	

## 11. 금융비용 자본화

당분기 및 전기 중 회사가 자본화한 금융비용의 내용은 다음과 같습니다.

(단위 : 천원)

구분	당분기	전기
장기차입금 이자비용	546,752	169,630
금융수수료	16,594	3,345
합계	563,346	172,975
운용수익	-	(3,580)
자본화한 금융비용	563,346	169,395
손익계산서 금융비용	2,051,932	1,866,481

한편, 회사가 당기 및 전기에 금융비용을 자본화함에 따라 재무상태표 및 손익계산서 주요 항목에 미친 영향은 다음과 같습니다.

### < 당분기 >

(단위 : 천원)

구분	자본화한 경우(A)	자본화하지 않은 경우(B)	차액(A-B)
건설중인자산	30,430,527	29,867,181	563,346
이자비용	2,051,932	2,598,684	(546,752)
금융수수료	142,280	158,874	(16,594)
이자수익	(166,068)	(166,068)	-
당기순이익	(2,054,257)	(2,617,603)	563,346

### < 전기 >

(단위 : 천원)

구분	자본화한 경우(A)	자본화하지 않은 경우(B)	차액(A-B)
건설중인자산	20,427,133	20,257,738	169,395
이자비용	1,866,481	2,036,111	(169,630)
금융수수료	142,280	145,625	(3,345)
이자수익	(104,864)	(108,444)	3,580
당기순이익	(2,366,047)	(2,535,442)	169,395

12. 특수관계자와의 주요거래

12-1. 당분기와 전분기 중 회사와 특수관계자와의 중요한 거래내역은 다음과 같습니다.

(단위 : 천원)

특수관계자	과목	당분기	전분기
서울특별시	기타비유동부채 (특별수선충당비)	-	508,584
서울주택도시공사	수도광열비	192,755	215,874
	일반관리비	225,605	193,716
합 계		418,360	570,029

12-2. 보고기간종료일 현재 특수관계자와의 거래로 인한 중요한 채권 및 채무의 내용은 다음과 같습니다.

(단위 : 천원)

특수관계자	과목	당분기말	전기말
서울특별시	미수금	14,667,803	16,667,803
	정부보조금	26,243,206	21,892,811
서울주택도시공사	선급금	1,573,596	1,068,561
합 계		42,484,605	39,629,175

13. 부가가치 계산에 필요한 계정과목 및 금액

회사의 당분기 및 전반기 중 부가가치 산정에 필요한 계정과목과 금액은 다음과 같습니다.

(단위 : 천원)

구 분	당분기	전반기
임원급여	3,600	2,700
감가상각비	1,224,805	830,944
세금과공과	158,256	75,426
합계	1,386,661	909,070